

# 深圳信测标准技术服务股份有限公司

## 2023 年年度报告

2024-037

**【2024 年 3 月 30 日】**

# 2023 年年度报告

## 第一节 重要提示、目录和释义

公司董事会、监事会及董事、监事、高级管理人员保证年度报告内容的真实、准确、完整，不存在虚假记载、误导性陈述或者重大遗漏，并承担个别和连带的法律责任。

公司负责人吕杰中、主管会计工作负责人黄光欣及会计机构负责人(会计主管人员)米先东声明：保证本年度报告中财务报告的真实、准确、完整。所有董事均已出席了审议本报告的董事会会议。

公司在经营管理中可能面临的风险与对策举措已在本报告中第三节“管理层讨论与分析”之“十一、公司未来发展的展望”部分予以描述。敬请广大投资者关注，并注意投资风险。

公司经本次董事会审议通过的利润分配预案为：以公司总股本扣除回购专用证券账户持有公司股份数为基数，向全体股东每 10 股派发现金红利 3.30 元（含税），送红股 0 股（含税），以资本公积金向全体股东每 10 股转增 4.5 股。

## 目录

第一节	重要提示、目录和释义	2
第二节	公司简介和主要财务指标	8
第三节	管理层讨论与分析	12
第四节	公司治理	49
第五节	环境和社会责任	72
第六节	重要事项	76
第七节	股份变动及股东情况	125
第八节	优先股相关情况	133
第九节	债券相关情况	134
第十节	财务报告	137

## 备查文件目录

- (一) 载有公司负责人吕杰中、主管会计工作负责人黄光欣、会计机构负责人米先东签名并盖章的财务报表。
- (二) 载有立信会计师事务所盖章、注册会计师签名并盖章的审计报告原件。
- (三) 报告期内在中国证监会指定网站上公开披露过的所有公司文件的正本及公告的原稿。
- (四) 经公司法定代表人签字且加盖公司公章的 2023 年年度报告及摘要文本原件。
- (五) 其他相关资料。

以上备查文件的备置地点：公司董事会办公室

## 释义

释义项	指	释义内容
公司、信测标准	指	深圳信测标准技术服务股份有限公司
股东大会	指	深圳信测标准技术服务股份有限公司股东大会
董事会	指	深圳信测标准技术服务股份有限公司董事会
监事会	指	深圳信测标准技术服务股份有限公司监事会
《证券法》	指	《中华人民共和国证券法》
《公司法》	指	《中华人民共和国公司法》
《公司章程》	指	《深圳信测标准技术服务股份有限公司公司章程》
上海信测	指	上海信测检测技术有限公司
苏州信测	指	苏州市信测标准技术服务有限公司
宁波信测	指	宁波市信测检测技术有限公司
厦门信测	指	厦门市信测检测技术有限公司
武汉信测	指	武汉信测标准技术服务有限公司
华中信测	指	华中信测标准技术服务（湖北）有限公司
东莞信测	指	东莞市信测科技有限公司
广州信测	指	广州信测标准技术服务有限公司
重庆信测	指	重庆信测标准技术服务有限公司
柳州信测	指	柳州信测标准技术服务有限公司
三思纵横	指	深圳三思纵横科技股份有限公司
信测环境	指	信测标准环境技术服务（广东）有限公司，原名为“广东诺尔检测技术有限公司”
信测标准（宝安）	指	深圳信测标准技术服务有限公司
南山分公司	指	深圳信测标准技术服务股份有限公司南山分公司
信策鑫	指	青岛信策鑫投资有限公司
中国证监会	指	中国证券监督管理委员会
深交所	指	深圳证券交易所
可转债	指	可转换公司债券
国家认监委	指	中国国家认证认可监督管理委员会（Certification and Accreditation Administration of the People's Republic of China, CNCA），负责检验检测机构资质认定的统一管理、组织实施、综合协调工作
CMA	指	检验检测机构资质认定（China Metrology Accreditation）
标准	指	通过标准化活动，按照规定的程序经协商一致制定，为各种活动或其结果提供规则、指南或特性，供共同使用和重复使用的一种文件。在本募集说明书中，“标准”主要是指与检测行业相关的合格评定标准

检测	指	ISO/IEC 17000-2004《合格评定—词汇和通用原则》，“按照程序确定合格评定对象的一个或多个特性的活动”
认证	指	ISO/IEC 17000-2004《合格评定—词汇和通用原则》，“关于产品、过程、体系或人员的第三方证明”
认可	指	ISO/IEC 17000-2004《合格评定—词汇和通用原则》，“正式表明合格评定机构具备实施特定合格评定工作的能力的第三方证明”
合格评定	指	ISO/IEC 17000-2004《合格评定—词汇和通用原则》，“与产品、过程、体系、人员或机构有关的规定要求得到满足的证实”，合格评定的专业领域包括检测、检查、认证及合格评定机构的认可
认可机构	指	经国务院认证认可监督管理部门批准，负责对认证机构、检测机构进行资质批准和实验室能力认可的合格评定机构
认证机构	指	经国务院认证认可监督管理部门批准，并在批准范围内从事认证活动的机构
检验检测机构	指	是指依法成立，依据相关标准或者技术规范，利用仪器设备、环境设施等技术条件和专业技能，对产品或者法律法规规定的特定对象进行检验检测的专业技术组织
检测实验室	指	从事检测活动的机构
检出限	指	产生一个能可靠地被检出的分析信号所需要的某元素的最小浓度或含量
可靠性检测	指	为了检测产品在规定寿命期内，以及在预期使用、贮存或运输等环境下，是否能够保持可靠性而进行的检测
理化检测	指	借助物理、化学方法，使用检测仪器或设备进行的检测
RoHS	指	《关于限制在电子电气设备中使用某些有毒有害物质的指令》（Restriction of Hazardous Substances, RoHS），由欧盟制定的一项法规，于 2006 年 7 月 1 日开始正式实施，主要在于检测电子电气产品中的铅、汞、镉、六价铬、多溴联苯和多溴联苯醚 6 项物质
中国 RoHS	指	电器电子产品有害物质限制使用合格评定制度，根据《电器电子产品有害物质限制使用管理办法》（工业和信息化部、发展改革委、科技部、财政部、环境保护部、商务部、海关总署、质检总局令第 32 号）规定，市场监管总局、工业和信息化部组织制定了《电器电子产品有害物质限制使用合格评定制度实施安排》，要求对纳入《电器电子产品有害物质限制使用达标管理目录》的电器电子产品通过国推自愿性认证或自我声明的方式，

		完成对电器电子有害物质限制使用的合格评定
REACH	指	欧盟法规《化学品注册、评估、许可和限制》（Regulation concerning the Registration, Evaluation, Authorization and Restriction of Chemicals, REACH），于 2007 年 6 月 1 日开始实施，涉及化学品生产、贸易和使用安全，要求凡进口和在欧洲境内生产的化学品必须通过注册、评估、授权和限制等程序
电磁兼容/EMC 检测	指	电磁兼容（Electromagnetic Compatibility, EMC）检测指对系统或设备在所处的电磁环境中能否正常工作，同时是否对其他系统和设备造成干扰，包含电磁干扰（EMI）和电磁敏感度（EMS）的综合评定
电磁干扰（EMI）	指	电磁干扰（Electromagnetic Interference, EMI），指机器本身在执行应有功能的过程中所产生不利于其它系统的电磁噪声
电磁敏感度（EMS）	指	电磁敏感度（Electromagnetic Susceptibility, EMS），指机器在执行应有功能的过程中不受周围电磁环境影响的能力
射频（RF）	指	射频（Radio Frequency），指可以辐射到空间的电磁频率
产品安全检测	指	评估产品在使用过程中可能给使用者带来的危害及危害程度，从而判断该产品是否符合相关安全指标要求
强制性产品认证	指	为保护国家安全、防止欺诈行为、保护人类健康或安全、保护动植物生命或健康以及保护环境，国家通过法律的形式，强制要求实施的一种产品认证制度
国家认可委、CNAS	指	中国合格评定国家认可委员会（China National Accreditation Service for Conformity Assessment, CNAS），由国家认证认可监督管理委员会批准设立并授权的国家认可机构，统一负责对认证机构、实验室和检查机构等相关机构的认可工作
报告期	指	2023 年 1 月 1 日至 2023 年 12 月 31 日
上年同期	指	2022 年 1 月 1 日至 2022 年 12 月 31 日
元/万元/亿元	指	人民币元/万元/亿元

## 第二节 公司简介和主要财务指标

### 一、公司信息

股票简称	信测标准	股票代码	300938
公司的中文名称	深圳信测标准技术服务股份有限公司		
公司的中文简称	信测标准		
公司的外文名称（如有）	EMTEK (Shenzhen) Co., Ltd.		
公司的外文名称缩写（如有）	EMTEK		
公司的法定代表人	吕杰中		
注册地址	深圳市南山区马家龙工业区 69 栋		
注册地址的邮政编码	518000		
公司注册地址历史变更情况	2003 年 6 月 27 日由深圳市南山区南头科技园科苑路 9 号 5 楼变更为深圳市南山区马家龙工业区 69 栋		
办公地址	深圳市南山区深圳湾科技生态园 11 栋 A 座 601		
办公地址的邮政编码	518000		
公司网址	<a href="http://www.emtek.com.cn/">http://www.emtek.com.cn/</a>		
电子信箱	emtek@emtek.com.cn		

### 二、联系人和联系方式

	董事会秘书	证券事务代表
姓名	蔡大贵	/
联系地址	深圳市南山区深圳湾科技生态园 11 栋 A 座 601	/
电话	0755-86537785	/
传真	0755-26954282	/
电子信箱	emtek@emtek.com.cn	/

### 三、信息披露及备置地点

公司披露年度报告的证券交易所网站	深圳证券交易所： <a href="http://www.szse.cn">http://www.szse.cn</a>
公司披露年度报告的媒体名称及网址	巨潮资讯网： <a href="http://www.cninfo.com.cn">http://www.cninfo.com.cn</a>
公司年度报告备置地点	公司董事会办公室

### 四、其他有关资料

公司聘请的会计师事务所

会计师事务所名称	立信会计师事务所（特殊普通合伙）
会计师事务所办公地址	湖北所武汉市武昌区中南路 99 号武汉保利广场 28 楼
签字会计师姓名	李顺利、葛振华

公司聘请的报告期内履行持续督导职责的保荐机构



适用 不适用

保荐机构名称	保荐机构办公地址	保荐代表人姓名	持续督导期间
五矿证券有限公司	深圳市南山区滨海大道 3165号五矿金融大厦21层	何谦、施伟	2023.11.29-2025.12.31

公司聘请的报告期内履行持续督导职责的财务顾问

适用 不适用

## 五、主要会计数据和财务指标

公司是否需追溯调整或重述以前年度会计数据

是 否

追溯调整或重述原因

会计政策变更

	2023年	2022年		本年比上年增 减 调整后	2021年	
		调整前	调整后		调整前	调整后
营业收入 (元)	679,399,415. 40	545,108,653. 48	545,108,653. 48	24.64%	394,704,752. 61	394,704,752. 61
归属于上市公司股东的净利润 (元)	163,563,212. 53	118,048,837. 87	118,500,490. 44	38.03%	80,055,681.7 6	80,612,253.2 8
归属于上市公司股东的扣除非经常性损益的净利润 (元)	149,137,784. 53	106,340,068. 69	106,791,721. 26	39.65%	66,928,326.3 5	67,484,897.8 7
经营活动产生的现金流量净额 (元)	205,443,556. 99	173,531,739. 54	173,531,739. 54	18.39%	101,799,333. 29	101,799,333. 29
基本每股收益 (元/股)	1.4619	1.0625	1.0666	37.06%	0.7388	0.7439
稀释每股收益 (元/股)	1.4517	1.0548	1.0589	37.10%	0.7388	0.7439
加权平均净资产收益率	13.53%	11.03%	11.07%	2.46%	8.54%	8.59%
	2023年末	2022年末		本年末比上年 末增减 调整后	2021年末	
		调整前	调整后		调整前	调整后
资产总额 (元)	2,145,286,84 7.04	1,471,901,04 0.15	1,472,997,33 3.90	45.64%	1,332,120,54 9.85	1,332,730,14 7.88
归属于上市公司股东的净资产 (元)	1,310,992,84 1.04	1,126,464,92 2.97	1,127,473,14 7.06	16.28%	1,014,722,94 0.92	1,015,279,51 2.44

会计政策变更的原因及会计差错更正的情况

财政部于2022年11月30日公布了《企业会计准则解释第16号》（财会〔2022〕31号，以下简称“解释第16号”），其中“关于单项交易产生的资产和负债相关的递延所得税不适用初始确认豁免的会计处理”的规定自2023年1

月 1 日起施行。本公司按照《企业会计准则解释第 16 号》和《企业会计准则第 18 号——所得税》等有关规定进行追溯调整。

公司最近三个会计年度扣除非经常性损益前后净利润孰低者均为负值，且最近一年审计报告显示公司持续经营能力存在不确定性

是 否

扣除非经常损益前后的净利润孰低者为负值

是 否

公司报告期末至年度报告披露日股本是否因发行新股、增发、配股、股权激励行权、回购等原因发生变化且影响所有者权益金额

是 否

支付的优先股股利	0.00
支付的永续债利息（元）	0.00
用最新股本计算的全面摊薄每股收益（元/股）	1.4406

## 六、分季度主要财务指标

单位：元

	第一季度	第二季度	第三季度	第四季度
营业收入	150,412,635.18	179,471,788.79	180,783,147.55	168,731,843.88
归属于上市公司股东的净利润	31,481,270.57	50,574,440.68	51,126,437.20	30,381,064.08
归属于上市公司股东的扣除非经常性损益的净利润	28,802,910.62	45,164,427.41	48,408,419.72	26,762,026.78
经营活动产生的现金流量净额	29,781,326.30	52,240,391.49	53,225,360.98	70,196,478.22

上述财务指标或其加总数是否与公司已披露季度报告、半年度报告相关财务指标存在重大差异

是 否

## 七、境内外会计准则下会计数据差异

### 1、同时按照国际会计准则与按照中国会计准则披露的财务报告中净利润和净资产差异情况

适用 不适用

公司报告期不存在按照国际会计准则与按照中国会计准则披露的财务报告中净利润和净资产差异情况。

### 2、同时按照境外会计准则与按照中国会计准则披露的财务报告中净利润和净资产差异情况

适用 不适用

公司报告期不存在按照境外会计准则与按照中国会计准则披露的财务报告中净利润和净资产差异情况。

## 八、非经常性损益项目及金额

适用 不适用

单位：元

项目	2023 年金额	2022 年金额	2021 年金额	说明
非流动性资产处置损益（包括已计提资产减值准备的冲销部分）	175,656.05	-390,033.91	-65,148.03	
计入当期损益的政府补助（与公司正常经营业务密切相关，符合国家政策规定、按照确定的标准享有、对公司损益产生持续影响的政府补助除外）	13,068,999.53	12,658,234.31	8,289,781.00	
除同公司正常经营业务相关的有效套期保值业务外，非金融企业持有金融资产和金融负债产生的公允价值变动损益以及处置金融资产和金融负债产生的损益	4,163,598.40	2,023,192.13	7,261,195.69	
除上述各项之外的其他营业外收入和支出	-224,427.06	-95,538.32	135,918.87	
减：所得税影响额	1,953,315.28	2,134,755.98	2,354,448.46	
少数股东权益影响额（税后）	805,083.64	352,329.05	139,943.66	
合计	14,425,428.00	11,708,769.18	13,127,355.41	--

其他符合非经常性损益定义的损益项目的具体情况：

适用 不适用

公司不存在其他符合非经常性损益定义的损益项目的具体情况。

将《公开发行证券的公司信息披露解释性公告第 1 号——非经常性损益》中列举的非经常性损益项目界定为经常性损益项目的情况说明

适用 不适用

公司不存在将《公开发行证券的公司信息披露解释性公告第 1 号——非经常性损益》中列举的非经常性损益项目界定为经常性损益的项目的情形。

### 第三节 管理层讨论与分析

#### 一、报告期内公司所处行业情况

##### 1、行业发展概况

检验检测机构接受客户（生产商、贸易商、消费者）的委托，通过设备仪器、专业技术对产品进行质量、安全、性能、环保等方面的检测，以检测报告的形式对产品是否达到行业标准做出评价。检验检测行业是随着社会的进步和发展，基于全社会对使用产品的质量、生活健康水平、生产生活的安全性、社会环境保护等方面要求的不断提高，并随着检测技术的不断进步而逐渐发展起来的行业。

近年来，全球检测行业发展趋势总体一致，即政府或行业协会通过考核、认可等市场准入规则对检测机构进行行业管理，检测业务逐步市场化，检测技术水平和服务品质不断提升。由于全球化和国际贸易增长迅速，以我国为代表的新兴市场国家检测行业市场规模不断扩大，本地综合性检测机构成长较快，综合竞争力逐步增强。

汽车电动智能化新车型迭代加速，扩大了汽车研发阶段第三方检测需求。我国新能源汽车产业高速发展，在政策和市场的双重作用下，产销持续爆发式增长。汽车检测为汽车产业的一个伴生行业，整体来看新能源车的检测单价要高于传统汽车，汽车检测产业受益于新能源汽车渗透率提升不断增长。

我国国防开支不断提升，武器装备费用占国防开支比例不断提升，带动第三方军工检测行业规模持续扩张。试验检测在武器装备的研制过程中起到关键作用，贯穿立项、设计、性能试验、交付和鉴定整个产业链条。“十四五”期间军工检测需求快速增长，有望带动检测行业市场进一步扩容。

##### （1）国内外检验检测行业发展总体概况

目前全球范围内的大型综合性检测机构主要来自于欧洲，其中全球检测行业三大龙头分别为瑞士通用公证行（SGS）、法国必维国际检验集团（BV）和英国天祥集团（Intertek）。近年来，随着科技发展产品更新换代加快，检测技术水平也不断提高，全球检测行业保持年均复合增长率 9% 以上的快速增长。根据国家市场监督管理总局统计，2021 年全球检验检测市场规模已达到 2,343 亿欧元。



数据来源：国家市场监督管理总局

相较于发达国家，我国检验检测行业起步较晚，但是检测行业市场规模不断扩大，检验检测机构数量

逐年增加。根据国家市场监管总局发布的数据，2016至2022年我国检验检测市场规模增长了1,956.84亿元，年均复合增长率为10.74%。其中，2022年检验检测市场规模达4275.84亿元，较2021年增长了185.84亿元，同比增长4.54%，继续保持增长态势。



数据来源：国家市场监督管理总局

检验检测报告作为检验检测服务行业成果的主要输出形式，多年来已实现长足增长。根据国家认监委统计数据，2022年我国检测机构出具检测报告数量达6.5亿份，2020年出具检测报告数量达5.67亿份，远超《认证认可检验检测发展“十三五”规划》中提到的2020年我国对外出具检验检测报告数达到4.4亿份的主要发展指标。最近五年，检测报告数量年均复合增长率达11.01%，检测报告数量的快速增长有力体现了检验检测行业的快速发展态势。



数据来源：国家认监委

2016至2022年我国检验检测行业持续扩容，根据国家市场监管总局统计，截至2022年底，我国境内检验检测服务业共有检验检测机构52,769家，较2021年增长820家，同比增长1.58%。



数据来源：国家市场监督管理总局

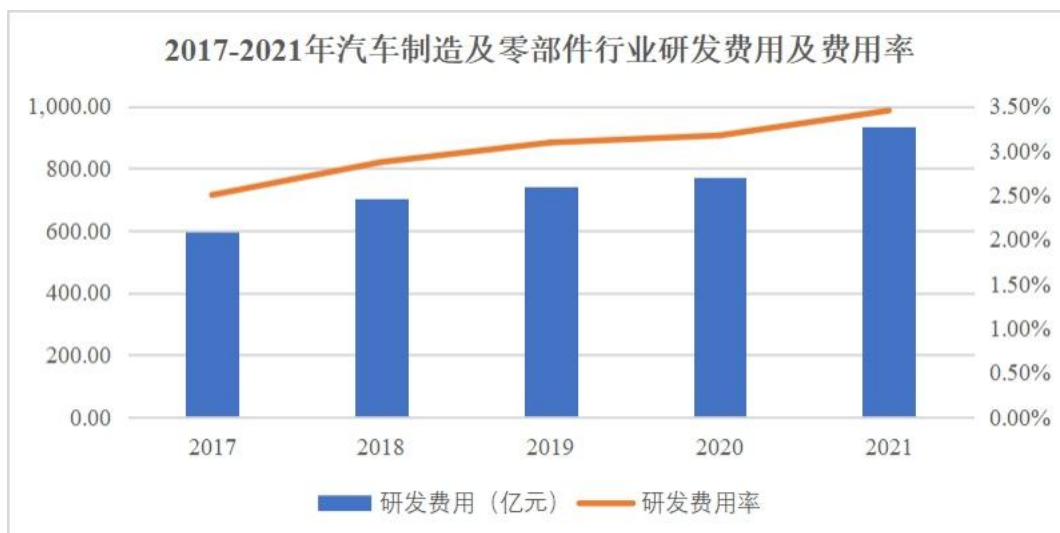
## (2) 汽车检测下游景气度高，行业规模高速增长

我国新能源汽车近两年高速发展，渗透率快速提升。根据中国汽车工业协会数据，2023年，我国汽车产销量分别完成3016.1万辆和3009.4万辆，同比分别增长11.6%和12%，产销量连续15年稳居全球第一。其中，新能源产销分别完成958.7万辆和949.5万辆，同比分别增长35.8%和37.9%，市场占有率达到31.6%。预计2024年中国汽车总销量将超过3100万辆，同比增长在3%以上；其中乘用车销量2680万辆，同比增长3%；商用车销量420万辆，同比增长4%。此外，新能源汽车销量1150万辆；汽车出口550万辆。



数据来源：中国汽车工业协会

下游汽车企业竞争激烈，研发费用投入不断增长，带动汽车新车型迭代加速。根据投资数据网数据，我国2017-2021年汽车行业研发费用投入年复合增长率高达11.5%，其中2021年汽车制造及零部件行业研发费用投入高达935.56亿元。



数据来源：投资数据网

### (3) 第三方军工检测需求提升，行业规模不断扩张

近年来，我国国防开支保持稳定增长。2010年至2022年，我国国防预算支出从5,321.15亿元增长到14,760.81亿元，年均复合增长率达8.87%。我国国防预算支出在GDP中占比在1.23%-1.27%之间波动，具有长期稳定增长的特点。



数据来源：政府公告

武器装备费用占国防开支比例不断提升，带动军工检测市场容量扩张。在国防支出的结构方面，我国国防支出主要由人员生活费、训练维持费和装备费三部分组成。根据国防部2019年公布的国防白皮书《新时代的中国国防》，2010-2017年，装备费占预算比重从33.2%提高到41.1%，装备费年均复合增长率为13.4%，比同期国防增速高出3.4%。从下游需求角度，军工检测行业受益于军队装备费支出的持续增长。





数据来源：《新时代的中国国防》白皮书

## 2、行业发展趋势

### (1) 检验检测行业整体发展趋势

#### 1) 检验检测市场需求持续增长

截至 2022 年底，我国共有检验检测机构 52,769 家，同比增长 1.58%。全年实现营业收入 4,275.84 亿元，同比增长 4.54%。从业人员 154.16 万人，同比增长 2.07%。共拥有各类仪器设备 957.54 万台套，同比增长 6.36%，仪器设备资产原值 4,744.75 亿元，同比增长 4.84%。2022 年共出具检验检测报告 6.5 亿份，同比下降 5.02%，平均每天对社会出具各类报告 177.9 万份。得益于下游市场需求的扩大和相关行业政策的日趋成熟，近年来我国检验检测行业市场规模逐年增长，可以预见未来行业市场规模仍将保持持续增长趋势。

#### 2) 检验检测行业集约化水平持续提升

2022 年，全国检验检测服务业中，规模以上检验检测机构数量达到 7,088 家，同比增长 0.95%；营业收入达到 3,364.31 亿元，同比增长 4.21%；规模以上检验检测机构数量仅占全行业的 13.43%，但营业收入占比达到 78.68%，集约化发展趋势显著。目前，全国检验检测机构 2022 年年度营业收入在 5 亿元以上机构有 62 家，同比增加 6 家；收入在 1 亿元以上机构有 609 家，同比增加 30 家；收入在 5,000 万元以上机构有 1,411 家，同比增加 32 家。表明在政府和市场双重推动之下，一大批规模效益好、技术水平高、行业信誉优的中国检验检测品牌正在快速形成，推动检验检测服务业做优做强，实现集约化发展取得成效。

#### 3) 我国检测领域差异化发展趋势明显，新兴领域高速增长

根据国家市场监管总局数据，电子电器等新兴检测领域（包括电子电器、机械（含汽车）、材料测试、医学、电力（包含核电）、能源和软件及信息化）等保持高速增长。2022 年共实现收入 830.47 亿元，同比增长 12.57%，高于全行业营收增速 8.03 个百分点。

相比较而言，传统检测领域和领域（包括建筑工程、建筑材料、环境与环保（不包括环境监测）、食品、机动车检验、农产品林业渔业牧业）2022 年共实现收入 1,640.37 亿元，同比增长 2%。总的来说，传统领域占行业总收入的比重仍然呈现下降趋势，由 2016 年的 47.09% 下降到 2022 年的 38.36%。





数据来源：国家认监委

## (2) 汽车检测行业发展趋势

### 1) 汽车行业产销形势逐步回暖，未来增量空间广阔

中国汽车产销量自 2017 年达到最高点后，2018 年开始出现下滑，近两年产销形势逐步回暖。根据中国汽车工业协会统计，2022 年我国汽车产销分别完成 2,702.1 万辆和 2,686.4 万辆，同比增长 3.4%和 2.1%，保持了恢复增长态势。



数据来源：中国汽车工业协会

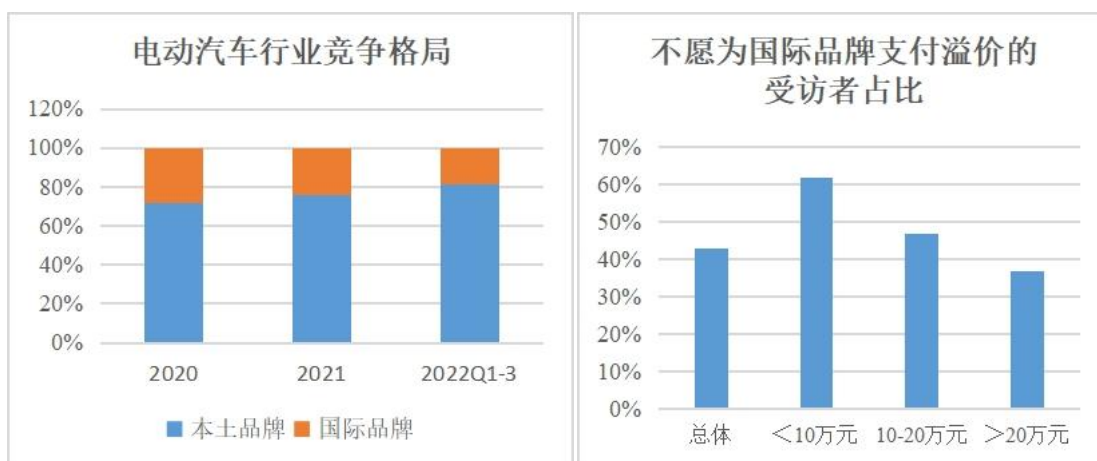
我国经济结构处于转型升级阶段，当前的汽车保有量仍处于较低水平，未来增量市场发展空间依旧广阔。根据公安部数据统计，截至 2022 年末，我国汽车保有量达到 3.19 亿辆。因此，无论是从增量维度还是存量维度，我国消费者需求足以推动着市场继续发展。从长期来看，我国目前千人拥车量约为 215 辆，与美国（837 辆）、澳大利亚（747 辆）、意大利（695 辆）等传统发达市场相距甚远；即使与马来西亚（433 辆）、俄罗斯（373 辆）等发展中国家相比也有较大差距。



数据来源：公安部

## 2) 外资光环逐渐暗淡，汽车品牌格局加速重塑

传统外资车企的品牌光环正在褪色，消费者对于电动汽车及中国品牌的认可度逐渐增强。近年来，汽车新势力品牌不断涌入市场，并且逐步取得了消费者的认可。《2023 麦肯锡中国汽车消费者洞察》报告调查数据表明，国际品牌的溢价优势正在消融：有接近一半的受访者表示，他们不再愿意为国际品牌支付溢价；持此观点的消费者在低于 20 万元价位车型的车主以及电动汽车车主中占比均高于整体均值。中低价位车辆车主对国际品牌溢价的支付意愿减弱，10 万元以下价格段，国际品牌的市占率目前只有 25%左右；10-20 万元价格段，国际品牌虽然仍占优势，但其市占率在过去两年丢失了近 18 个百分点。



数据来源：2023 麦肯锡中国汽车消费者洞察

根据麦肯锡的预测数据，2021 到 2030 年这 10 年内，全球乘用车总销量预计约 8 亿台，其中电动汽车的销量有望达到约 2.2 亿台，其中中国市场可能贡献近 50%的电动汽车销量，10 年内的电动汽车销售规模约 1 亿台上下。

## 3) 新能源汽车公告数占比增加，车企检测费用支出持续增长

车企研发投入带动新能源汽车公告数大幅增长，带动汽车检测行业扩张。根据高工产业研究院（GGII）统计显示，2021 年新能源汽车合计公告 3,213 个车辆型号，同比增长 17%。根据工信部公告，2022 年 1-10 月新能源汽车公告数为 2,036 个，同比增长 44.4%；1-10 月新能源汽车公告数占总公告数比重为

31.1%，而去年同期新能源汽车公告数占比仅为 21.5%。

新能源汽车公告数增加促进车企研发竞争，汽车企业检测费用支出持续增长。以部分上市公司为例，上市公司中比亚迪、长安汽车、江淮汽车、福田汽车 4 家汽车企业 2021 年和 2022 年上半年的研发费用支出增长率均保持在 20%以上。根据财报数据披露，比亚迪 2017-2021 年检测费用复合增长率高达 44.1%，其中 2021 年检测费用支出为 2.2 亿元，同比增长 100.0%。受益于新能源汽车新车型不断推出，渗透率不断提高，预计车企检测费用支出仍将持续增长。

### （3）军工检测行业发展趋势

#### 1) 武器装备检测需求不断增加

近年来，我国国防开支不断提升，武器装备费用占国防开支比例不断提升。2010 年至 2022 年，我国国防支出从 5,321.15 亿元增长到 14,760.81 亿元，年均复合增长率达 8.87%。在国防支出的结构方面，2010-2017 年，装备费占比从 33.25%提高至 41.11%，装备费年均复合增长率为 13.44%，大幅超过了国防支出的复合增速 10.11%。

#### 2) 军工检测拥有资质、技术、客户认可方面的壁垒，竞争格局较优

第三方军工检测业务对于机构在资质方面的要求较高。由于国防军工行业的特殊性，从事军事装备的检验检测业务，对于机构在资质方面的要求，往往在 CNAS、CMA 等的基础上，还要具备国防科技工业实验室认可证书（DILAC）、军用校准和测试实验室认可证书等开展相关业务所需的认可证书。客户对于供方的要求较为严格，其在保密、质量体系、装备承制资格等方面的要求，形成了一定的资质壁垒。而且从申请到取得这些资质类认可要求的审批周期长、难度大。

### （四）行业特点

#### 1、行业竞争格局和市场化程度

我国检验检测行业市场化程度较高，呈现充分竞争局面。检验检测行业两级分化严重，整体创新能力和技术含量有待提高。一方面，“小微”型机构数量多，就业人数在 100 人以下的检验检测机构数量占比达到 96.26%，绝大多数检验检测机构属于小微企业，承受风险能力薄弱，服务半径较小；另一方面，规模以上检验检测机构数量仅占全行业的 13.43%，但营业收入占比达到 73.69%，集约化发展趋势较为明显。

规模以上检验检测机构研发能力较强，技术储备充足，在整体竞争中占据主动，在新兴检测领域和高技术含量检测领域具备显著优势，由于检验检测行业具有较强的区域性限制，单个检验检测场所服务半径有限，目前“小微”型和区域性机构因此仍然具有一定的市场份额，后续随着大中型检验检测机构的业务扩张和各地实验场所建设的逐步成熟，我国检验检测行业集中度将进一步提升。

## 二、报告期内公司从事的主要业务

### 1、汽车领域检测

在汽车检测领域，主机厂主要进行整车级的测试，上市销售的车辆必须通过相关国家级强制性检测标准；同时部分厂商也会有自己例如噪音、振动等方面的测试标准化规范。一个完整的整车开发，一般分为战略/概念阶段、开发阶段、产品成熟/生产准备阶段，从战略阶段到产品成熟一般需要约 3 年的时间。整车开发从 G9（架构、战略及概念阶段）开始，通过项目启动、方案批准、项目批准、工程发布、产品和工艺验证、预试生产、试生产等阶段，到达 G1（正式投产），最终验证整车厂的制造能力。

零部件试验分 DV 和 PV，DV（Design Verification）即设计验证测试，是预先生产或生产零部件的实物测试，根据设计状态，一个产品的功能要符合顾客所期望的方式；PV（Production Validation）即生产确认测

试，是批量生产零部件的实物测试，根据制造状态，一个产品的功能要符合顾客所期望的方式，而且能以所要求的产量进行生产。

汽车检测按阶段分为在用车检测与新车下线检测，其中新车下线检测分为研发检测和强制性检测；在用车检测分为强制性检测和非强制性检测。新车下线检测的强制性检测是指在车型导入大批量生产线前，需要经由国家授权的检测机构对新上市车型执行的强制性定型试验，检验合格后才可批量生产及上市销售；非强制性检测多为汽车生产及服务企业因业务活动而开展的主动检测，包括二手车检测、维修检测等。

公司聚焦于汽车研发阶段测试认证（DV/PV），由于汽车领域客户对于产品舒适性、操纵性和可靠性要求非常高，研发阶段的检测业务比产成品检测难度更高。公司直接参与客户的产品研发，为其提供研发阶段的定制化、研究型试验服务，主要包括：（1）通过公司的试验服务平台，提高客户研发工作中的试验效率和检测质量，有效降低客户试验成本，合理实现资源整合优化配置；（2）研发性试验的开展离不开测试标准及测试设备的技术创新，公司根据产品实际情况，结合专业知识，进行测试标准的制定和非标测试设备的开发。公司可为汽车材料的选择、汽车零部件和总成的开发试验提供标准解读、方案设计、测试试验以及测试数据解读和分析等一站式服务。



公司汽车领域检测主要包括汽车总成及零部件功能检测、汽车电子部件及 EMC 检测、高分子材料检测、金属材料检测、环境耐候及可靠性检测、整车及零部件材料 VOC 检测以及汽车材料禁限用物质检测等具体项目，具体如下：

检测领域	业务模块	主要检测内容
汽车领域检测	汽车总成及零部件功能性检测	汽车座椅、汽车内饰、汽车外饰及车身附件测试、汽车线束、连接器、电控单元及灯光电器系统、汽车液压底盘、汽车压力部件等
	汽车电子部件及 EMC 检测	电性能、EMC 等
	高分子材料检测	样品注塑与冲压成型、高分子材料成分研究及失效分析、材料物理性能测试等
	金属材料检测	机械性能测试、金相分析、失效分析、化学成分分析、镀层分析、尺寸测量等
	环境耐候及可靠性检测	盐雾测试、振动、冲击及三综合振动测试、温湿度类测试、气候环境可靠性测试、汽车内饰材料燃烧测试等
	汽车及零部件材料 VOC 检测	车内空气质量检测、VOC 测试（舱室法 VOC）、VOC 测试（袋子法 VOC）、气味测试、甲醛/醛酮测试、雾化测试、总碳测试等
	汽车材料禁限用物质检测	ELV 禁限用物质检测 & RRR 评估、拆解检测、其它常见禁限用物质等



### (1) 汽车总成及零部件功能性检测

公司在汽车材料、零部件、总成研究领域具有明显技术优势，技术研发能力突出，可为汽车材料的选择、汽车零部件和总成的开发试验提供标准解读、方案设计、检测试验以及检测数据解读和分析等一站式服务。其主要检测内容包括汽车座椅、汽车内饰、汽车外饰及车身附件测试、汽车线束等方面。

#### 1) 汽车座椅测试

公司拥有德国 KUKA 机器人试验系统、全套的汽车座椅检测能力、美国 MTS 十二通道液压伺服试验系统等 100 余套设备，在相关领域具有竞争优势。测试产品方面，公司主要包括座椅总成、座椅骨架、座椅调角器核心件、座椅滑轨总成等产品测试；测试项目方面，公司主要包括功能耐久性测试、结构疲劳测试、功能操作性测试等项目测试。




#### 2) 车门及内饰件检测&外饰及附件检测

公司车门及内饰件检测产品涉及广泛，包括门护板、仪表板、副仪表板、方向盘等零部件；主要测试项目有刚度/强度测试、拆卸力测试等。公司汽车外饰及车身附件检测几乎覆盖全部产品，包括保险杠、防撞梁、进气格栅、行李架、扰流板等；主要测试项目有开启力、开启速度、关闭力、关闭速度测试、刚度、强度测试等。

#### 3) 线束及灯光电器系统检测&底盘和传动液检测

公司在汽车线束、连接器、电控单元及灯光电器系统测试相关技术取得了领先地位，主要测试产品包括线束、连接器、电控单元等；主要测试项目有电气特性测试、功能特性测试、环境振动测试、功能耐久性测试等。公司汽车液压底盘测试产品优势明显，主要测试产品包括前后悬架总成、副车架、飞轮壳等；主要测试项目有刚度测试、强度测试、破坏力测试等。



### (2) 汽车电子部件及 EMC 检测

公司汽车电子部件及 EMC 检测主要检测内容包括电性能、EMC 等，其中电性能的典型项目应用于包括跳变启动、反极性、过电压等广泛领域。EMC 的典型项目包括 RE 辐射、CE 传导发射、CTE 传导瞬态发射等。



### (3) 高分子材料检测

公司拥有近 1,600 平方米汽车高分子材料性能检测室试验场地，拥有各类仪器设备 70 多台套，可提供最专业的汽车材料性能解决方案。主要检测内容包括样品注塑与冲压成型、高分子材料成分研究及失效分析、材料物理性能测试等。其中样品注塑与冲压成型是对塑料、橡胶、泡棉类产品进行性能指标测试时，通常要求被测样品为符合标准要求的哑铃状、长条状等规格的样品，可通过裁剪、雕刻或注塑方式获得。高分子材料成分研究及失效分析是通过 FT-R、XRF 等仪器综合分析，帮助客户解决成分及其结构和含量的分析，用以改善材料性能研究和对失效产品做分析。



### (4) 金属材料检测

公司主要检测内容包括机械性能测试、金相分析、失效分析、化学成分分析、镀层分析、尺寸测量等。其中机械性能测试包括拉伸测试、弯曲测试等；金相分析包括非金属夹杂物、低倍组织、晶粒度等；失效分析包括断口分析、扫描电镜、能谱分析等。




### (5) 环境耐候及可靠性检测

公司环境耐候及可靠性检测平台拥有近 6,000 平方米试验场地，拥有近 320 台套大型综合设备，可满足汽车零部件及材料环境耐候及可靠性分析测试的几乎所有需求。主要检测内容包括盐雾测试、振动、冲击及



三综合振动测试、温湿度类测试等。



### (6) 整车及零部件材料 VOC 检测

公司汽车及零配件 VOC 检测平台拥有分析仪器 80 多台套，可满足汽车及零配件 VOC，材料老化性能，材料使用性能、雾化，甲醛等的分析及检测。主要检测内容包括车内空气质量检测、VOC 测试、气味测试等。



### (7) 汽车材料禁限用物质检测

公司化学检测平台拥有近 4,000 平方米试验场地，拥有分析仪器设备 120 多台套，并配备完善的化学预处理系统和工作区域，可提供最专业的汽车产品中禁限用物质整体测试解决方案。主要检测内容包括 ELV 禁限用物质检测&RRR 评估、拆解检测等。



## 2、电子电气产品检测

公司具备完善的电子电气产品检测能力，获得了中国 CNAS、CMA、CQC、美国 A2LA、FCC、CPSC、TSCP、加拿大 IC、CSA、德国 TUV、日本 VCCI、中国船级社等认可资质。同时公司在国际认证方面具有突出优势，公司具有 CBTL 资质，也获得了国际认证机构如 UL、INTERTEK、TUV 莱茵等机构的认可。欧洲、北美等地区的采购商一般要求其进口的产品拥有权威国际检测认证机构出具的报告或证书，客户在产品需要出口到这些地区时会要求公司在提供检测服务的同时代其向一家或多家国际检测认证机构申请报

告或证书，因此公司可以为客户提供“一站式”检测认证服务。公司电子电气产品检测主要包括电磁兼容检测、安全检测、理化检测、可靠性检测等。

电子电气产品检测主要包括电磁兼容检测、安全检测、理化检测、可靠性检测、广电性能检测、LED 能效认证等，具体情况如下：

检测领域	业务模块	主要检测内容
电子电气产品检测	电磁兼容检测	电源端传导、电信端传导、空间辐射、电流谐波、电压波动及闪烁、静电抗扰度、辐射抗扰度、电快速瞬变脉冲群、雷击抗扰度、连续骚扰、断续骚扰、谐波电流、电压波动及闪烁、静电抗扰度、射频电磁场、电快速瞬变脉冲群、雷击抗扰度、注入电流、电压暂降及短时中断抗扰度等
	安全检测	信息技术设备、音视频设备、灯具照明、驱动电源类、家用电器、电池、电动工具、电机、控制器、光伏、充电桩、医疗器械等
	理化检测	邻苯二甲酸酯、多环芳烃、卤素、其他有害物质等
	可靠性检测	氙灯老化测试、紫外老化测试、盐雾试验、温湿度试验、高加速寿命试验、振动、冲击碰撞、跌落试验、三综合试验、气体腐蚀试验等
	光电性能检测	光通量检测、光强分布检测、色度测试、LED 能效认证等

### (1) 电磁兼容检测

EMC 是对电子产品在电磁场方面干扰大小（EMI）和抗干扰能力（EMS）的综合评定，是评价产品质量的重要指标。公司已在深圳、东莞、宁波建立了独立完备的测试体系，拥有多种电波暗室和测试系统。公司测试仪器先进完善，均由行业内知名的国际公司制造和承建。技术团队资深高效，能为企业提供从 PCB Layout，电路参数计算、元器件规格选择到整机系统整合、产品检测、对策、认证的一站式服务。



### (2) 安全检测&理化检测

电子电气安全致力于协助客户消除产品在设计阶段存在的安全隐患，对产品的电击（Electric Shock）、危险能量（Energy hazard）等潜在危机做合格性检测，避免造成更大的损失。理化检测主要针对禁限用物质检测包括邻苯二甲酸酯、多环芳烃等有害物质。





### (3) 可靠性检测

公司通过使用各种环境试验设备模拟气候环境中的高温、低温、高温高湿以及温度变化等情况，加速激发产品在使用环境中可能发生的失效，来验证其是否达到在研发、设计、制造中的预期的质量目标，从而对产品整体进行评估，确定产品可靠性寿命。



### (4) 光电性能检测

公司在光电性能检测各项领域拥有诸多核心技术，LED 光电性能检测包括光通量、光强分布、色度测试。其中光通量的测试方法有积分球光谱辐射计、分布光度计两种；测试项目包括光束角、光效能等方面。光强分布的测试方法是分布光度计；测试项目包括灯具能效、光束角、灯具光强分布等方面。



## 3、日用消费品检测

日用消费品检测主要包括玩具及婴童用品检测、纺织品及皮革制品检测、鞋材检测、化妆品检测、文体用品检测、烟用纸张等，具体情况如下：

检测领域	业务模块	主要检测内容
日用消费品检测	玩具及婴童用品检测	常规玩具安全标准检测、电动玩具安全标准检测、儿童护理用品安全标准检测、儿童珠宝安全标准检测、童车、婴儿床安全标准检测等
	纺织品及皮革制品检测	纺织品物性检测、纺织品助剂检测、生态纺织检测、成衣配件检测、皮革制品检测等
	鞋材检测	物性检测、化学检测等
	化妆品检测	禁用、限用物质的检测、常规指标检测、微生物检测、激素类成分检测、备案检测等
	文体用品检测	涂改类文具、塑料文具盒、体育器材、运动水壶等
	烟用纸张	烟用接装纸、卷烟条与盒包装纸、烟用内衬智、烟用水基胶、丙烯丝束滤棒

### (1) 有机物质含量检测

针对玩具，纺织品，鞋材和皮革，杂货等产品中的有毒有害物质，进行定性分析和定量测试。如邻苯

二甲酸酯，双酚 A,多环芳香烃 PAHS，富马二甲酸酯 DMFu，短链氯化石蜡 SCCPs，偶氮染料等物质，用欧盟 EN71 标准，美国 ASTM F963 标准，欧盟 REACH 法规，美国 CPSIA，中国 GB6675 等标准进行有毒有害物质含量的测定。



### (2) 无机物质含量检测

日用消费品中，会存在重金属超标的风险，需要用精密设备如：电感耦合等离子体发射光谱仪 ICP-OES，气相色谱-质谱联用仪 GC-MS，顶空气相色谱-质谱联用仪（HS-GC-MS），气相色谱仪(GC-FID/ECD)，高效液相色谱仪（HPLC），液相色谱-质谱联用仪（LC-MS）紫外可见分光光度计（UV-VIS）精确的测量重金属物质的含量，不超过各国标准和法规的要求。如铅 Pb,镉 Cd, 汞 Hg,六价铬，钡，砷，锡等金属物质进行定量分析。



### (3) 物理性能检测

对预定供 14 岁以下儿童玩耍时使用的所有的产品或者材料（玩具），鞋材，纺织品等日用消费品，利用国际国内标准如 ASTM F963，CPSC 16 CFR，SOR/2011-17，AS/NZS ISO 8124-1，EN 71-1，EN62115，GB 6675-2，ST2016-1，ISO 8124-1 进行物理/机械性能/燃烧性能测试和噪音测试。主要测试项目为：小物件测试，扭力测试，拉力测试，跌落测试，倾翻测试，冲击测试，压力测试，边缘的锐利性，尖端的锐利性，金属丝的挠曲性，动能测定，磁体拉力测试，磁通量指数，磁体冲击测试，磁体浸泡测试，绳索测试，稳定性及超载要求测试，弹射物，弓箭动能测试，固体燃烧性能测试，纺织品燃烧性能测试，头戴玩具燃烧性能测试，戏服和儿童可进入玩具燃烧性能测试，软填充玩具燃烧性能测试，噪音测试等。



## 4、健康与环保检测

健康与环保检测主要包括食品与食品接触材料检测、快速检测、环境领域、环境空气和废气领域、土壤领域、噪声领域、室内空气、公共卫生领域、海洋生态环境调查、环境影响评价及验收监测、其他检测等，具体情况如下：

检测领域	业务模块	主要检测内容
健康与环保检测	食品与食品接触材料检测	加工食品检测服务、食用农产品检测服务、保健食品检测服务、特殊膳食食品检测服务、食品接触材料检测服务等
	快速检测	食用农产品快速检测项目、快检及法律法规培训服务、重大活动保障和快检服务、食品安全综合服务
	环境领域	地下水检测、地表水、生活饮用水、生活污水和工业废水等
	环境空气和废气领域	环境空气检测、废气检测等
	土壤领域	绿化种植土壤、农用地土壤、建设用地土壤等
	噪声领域	环境噪声、厂界环境噪声、建筑施工场界环境噪声、社会生活环境噪声等
	室内空气	苯、甲苯、二甲苯、甲醛、TVOC 等
	公共卫生领域	温度、相对湿度、室内风速、室内新风量、噪声、照度、大气压、氡、一氧化碳、二氧化碳、可吸入颗粒物 PM10、甲醛、氨、总挥发性有机物等
	海洋生态环境调查	海洋观测、水水质监测、海洋生态监测、海洋沉积物监测、海洋生物体有害物质残留量监测、工程建设项目环境影响评价、验收及施工期、运行期跟踪监测等
	环境影响评价及验收监测	环境影响评价、验收监测、排污许可咨询、节能减排审定/核查、土壤的场地调查及修复、场地环境检测服务、场地环境调查流程等
其他检测	饲料检测、肥料检测、药品检测等	

## 5、试验设备

公司依托于子公司三思纵横提供试验机业务，“三思纵横”是中国领先的材料力学试验与检测解决方案的专业服务厂商，集研发、生产、销售和服务四位一体，专业提供材料检测、结构试验和成品试验的一流试验仪器和全面解决方案。三思纵横是国家级高新技术企业、广东省专精特新企业，取得了 ISO 质量管理体系认证、ISO 环境管理体系认证、ISO 职业健康管理体系认证、欧盟 CE 认证，所生产的各主要系列试验机测控系统均取得国家专利，具有自主知识产权。三思纵横拥有力学、材料等领域资深专家顾问十多位，技术协作、研发创新能力十分突出，与中科院、中国铁科院、中南大学等 10 多家高校、科研院所、检测机构建立了联合实验室或联合研究课题，开展联合研究与技术攻关。

三思纵横是国内拉力试验机龙头，自主生产提供中高端应用的全系列电子万能试验机、动态疲劳试验机、电液伺服试验机、持久蠕变试验机、冲击试验机、扭转试验机等主要的力学检测试验设备及相应力学测试解决方案，并提供振动模拟分析、结构模拟分析、道路模拟分析等多种分析测试仪器和解决方案，主要客户群是国防军工、科研院所、高校、质量监督、商品检验、核电、造船及其它大中型企事业单位等高端用户单位。公司试验机产品及其用途具体情况如下：

业务领域	业务模块	主要用途
------	------	------

试验设备（三思纵横）	电子万能试验机	各种金属、非金属材料的拉伸、压缩、弯曲、剪切、剥离、撕裂、加热等试验以及相关测量、记录的软硬件
	电液伺服万能试验机	金属棒材、板材、螺纹钢及紧固件等试样的拉伸试验以及水泥胶砂试样、混凝土试样的抗压试验、抗折试验等
	高温持久蠕变试验机	各种金属及合金材料在高温环境下的蠕变性能和持久强度试验，测试材料的蠕变极限、持久强度极限等性能参数
	金属专用试验机	金属夏比冲击试验、动态撕裂试验、仪器化冲击试验、落槌撕裂试验
	塑料专用试验机	塑料及硬橡胶、玻璃钢、玻璃纤维、增强塑料、电气绝缘材料、玻璃陶瓷、地砖铸石、摩擦材料的简支梁、悬臂梁冲击试验等
	电子扭转试验机	用于金属材料、非金属材料、复合材料以及构件的扭转性能测试试验

### 三、核心竞争力分析

#### （1）信测标准具备良好的市场基础与客户资源

随着新能源、智能电动汽车的投入，在汽车电动化、智能化过程中，智能控制及电子方面的测试需求增加，从而影响到自动驾驶方面，其对零部件可靠性要求非常高，公司在汽车领域检测业务，尤其是在汽车零部件及子系统功能可靠性测试领域，如汽车座椅及内外饰、汽车底盘、汽车压力部件、车身及附件、汽车电子电器方面都具备完善测试能力，具备大量的测试案例和测试标准解读案例，形成了自有的核心检测技术，具有可持续的竞争优势和较高的市场地位。相对于传统的汽车检测机构，公司在传统汽车第三方的化学、材料、环境可靠性测试领域的检测服务更贴近市场，能够更灵活的配合客户对周期和技术开发的需求，特别是针对目前汽车研发周期缩短的要求，公司检测服务方案能够做到快速响应，有较大的优势。

在二十多年的发展过程中，公司坚持专业化、技术化战略，构建检测实验室的软硬件设施、技术体系和运营平台，在检测服务行业积累了一批具有代表性的汽车领域客户，主要包括特斯拉、理想、东风、广汽、上汽、李尔、佛吉亚、延锋和彼欧等。为公司新能源汽车业务开展提供了良好的客户基础。

#### （2）公司高度重视研发团队建设，形成了较强的技术实力和研发优势

公司是国家高新技术企业，拥有多项发明专利和实用新型专利，在检测服务方面不断提升检测质量和拓展检测资质。截至报告期末，公司拥有专利 261 项，其中发明专利 17 项，实用新型及外观专利 244 项，拥有 74 项计算机软件著作权，并设立了 7 个 CNAS 认可的实验室关键场所，根据国家市场监督管理总局发布的《2022 年度全国检验检测服务业统计简报》，公司人均营收、有效专利数量、服务半径等多项数据均高于行业平均水平，在行业中树立了较高的品牌知名度和市场公信力。

#### （3）公司具备多平台认定资质，为公司检测报告提供有力支撑

公司具有中国合格评定国家认可委员会 CNAS 认可及计量认证 CMA 资质，具备出具第三方检测报告资质。除此之外，公司获得美国实验室认可协会 A2LA、美国联邦通讯委员会 FCC、日本 VCCI、美国消费品安全委员会 CPSC、国际安全运输协会 ISTA、中国船级社 CCS 等诸多国际认证机构认可，同时取得了中国质量认证中心 CQC 委托检测实验室资质和国际电工委员会 CB 全球认证 CBTL 实验室资质，全方位的资质认可使公司检测报告更具有国际公信力。

#### (4) 公司已拥有多个实验室关键场所，并在多个大中型城市设立营销网点体系

公司在深圳、广州、东莞、苏州、武汉、宁波等国内主要经济发达地区拥有 7 个实验室关键场所，建成了覆盖全国的检测认证技术服务体系和业务营销体系，除此之外，公司亦在珠海、柳州、厦门、北京、天津、青岛、上海、南京、昆山、常州、成都、重庆等大中型城市设立了基本覆盖全国的营销网点体系，公司的服务网络有效为客户节约物流、时间成本，能够为全国主要区域的客户提供便捷高效的检测服务。

## 四、主营业务分析

### 1、概述

参见“一、报告期内公司从事的主要业务”相关内容。

### 2、收入与成本

#### (1) 营业收入构成

营业收入整体情况

单位：元

	2023 年		2022 年		同比增减
	金额	占营业收入比重	金额	占营业收入比重	
营业收入合计	679,399,415.40	100%	545,108,653.48	100%	24.64%
分行业					
技术服务业	515,924,545.76	75.94%	419,399,874.23	76.94%	23.01%
试验设备制造业	163,474,869.64	24.06%	125,708,779.25	23.06%	30.04%
分产品					
汽车领域检测	271,843,068.16	40.01%	207,766,378.57	38.11%	30.84%
电子电气产品检测	156,917,637.22	23.10%	139,701,816.50	25.63%	12.32%
日用消费品检测	40,582,358.29	5.97%	36,462,220.82	6.69%	11.30%
健康与环保检测	41,866,735.46	6.16%	19,415,700.28	3.56%	115.63%
其他领域检测	4,274,407.01	0.63%	15,686,767.50	2.88%	-72.75%
其他业务收入	440,339.62	0.06%	366,990.56	0.07%	19.99%
试验设备	163,474,869.64	24.06%	125,708,779.25	23.06%	30.04%
分地区					

境内	667,651,957.96	98.27%	532,784,589.57	97.74%	25.31%
境外	11,747,457.44	1.73%	12,324,063.91	2.26%	-4.68%
分销售模式					
直销	679,399,415.40	100.00%	545,108,653.48	100.00%	24.64%

## (2) 占公司营业收入或营业利润 10%以上的行业、产品、地区、销售模式的情况

适用 不适用

单位：元

	营业收入	营业成本	毛利率	营业收入比上年同期增减	营业成本比上年同期增减	毛利率比上年同期增减
分行业						
技术服务业	515,924,545.76	189,669,703.38	63.24%	23.01%	16.61%	2.02%
试验设备制造业	163,474,869.64	88,205,486.10	46.04%	30.04%	24.26%	2.51%
分产品						
汽车领域检测	271,843,068.16	75,882,982.49	72.09%	30.84%	24.11%	1.51%
电子电气产品检测	156,917,637.22	64,630,469.86	58.81%	12.32%	10.24%	0.78%
试验设备	163,474,869.64	88,205,486.10	46.04%	30.04%	24.26%	2.51%
分地区						
境内	667,651,957.96	273,692,000.71	59.01%	25.31%	19.37%	2.04%
分销售模式						
直销	679,399,415.40	277,875,189.48	59.10%	24.64%	18.93%	1.96%

公司主营业务数据统计口径在报告期发生调整的情况下，公司最近 1 年按报告期末口径调整后的主营业务数据

适用 不适用

## (3) 公司实物销售收入是否大于劳务收入

是 否

## (4) 公司已签订的重大销售合同、重大采购合同截至本报告期的履行情况

适用 不适用

## (5) 营业成本构成

行业分类

行业分类

单位：元

行业分类	项目	2023 年		2022 年		同比增减
		金额	占营业成本比重	金额	占营业成本比重	
技术服务业	合作服务费	46,384,338.3	16.69%	36,422,878.0	15.59%	27.35%

		9		3		
技术服务业	人工成本	53,674,099.62	19.32%	45,736,900.40	19.58%	17.35%
技术服务业	折旧及摊销费	35,617,100.21	12.82%	32,635,943.29	13.97%	9.13%
技术服务业	水电费	16,599,527.11	5.97%	15,149,600.76	6.48%	9.57%
技术服务业	房租费	13,235,281.15	4.76%	12,855,186.83	5.50%	2.96%
技术服务业	物料消耗	11,447,770.51	4.12%	8,930,598.72	3.82%	28.19%
技术服务业	其他成本	12,711,586.39	4.57%	10,923,663.96	4.68%	16.37%
试验设备制造业	直接材料	70,844,072.03	25.49%	57,242,118.71	24.50%	23.76%
试验设备制造业	直接人工	7,060,918.53	2.54%	5,147,402.41	2.20%	37.17%
试验设备制造业	制造费用	10,300,495.54	3.71%	8,594,758.50	3.68%	19.85%
合计		277,875,189.48	100.00%	233,639,051.61	100.00%	18.93%

说明

无

#### (6) 报告期内合并范围是否发生变动

是 否

本报告期公司处置了常州信测标准技术服务有限公司 51%股权。详见本报告第十节财务报告部分的九、合并范围的变更。

#### (7) 公司报告期内业务、产品或服务发生重大变化或调整有关情况

适用 不适用

#### (8) 主要销售客户和主要供应商情况

公司主要销售客户情况

前五名客户合计销售金额（元）	39,967,308.71
前五名客户合计销售金额占年度销售总额比例	5.88%
前五名客户销售额中关联方销售额占年度销售总额比例	0.00%

公司前 5 大客户资料

序号	客户名称	销售额（元）	占年度销售总额比例
1	客户 1	17,684,053.05	2.60%
2	客户 2	7,298,419.81	1.08%
3	客户 3	5,808,195.99	0.85%
4	客户 4	4,685,377.37	0.69%
5	客户 5	4,491,262.49	0.66%
合计	--	39,967,308.71	5.88%

主要客户其他情况说明

适用 不适用

公司主要供应商情况

前五名供应商合计采购金额（元）	121,591,357.51
前五名供应商合计采购金额占年度采购总额比例	34.05%
前五名供应商采购额中关联方采购额占年度采购总额比例	0.00%

公司前 5 名供应商资料

序号	供应商名称	采购额（元）	占年度采购总额比例
1	供应商 1	85,374,871.34	23.91%
2	供应商 2	11,026,013.87	3.09%
3	供应商 3	9,903,396.51	2.77%
4	供应商 4	8,062,211.14	2.26%
5	供应商 5	7,224,864.65	2.02%
合计	--	121,591,357.51	34.05%

主要供应商其他情况说明

适用 不适用

### 3、费用

单位：元

	2023 年	2022 年	同比增减	重大变动说明
销售费用	104,916,642.78	89,975,702.32	16.61%	主要是职工薪酬和差旅费用增加
管理费用	56,918,009.83	55,744,895.50	2.10%	主要是职工薪酬增加
财务费用	-2,097,632.24	-5,176,518.82	59.48%	主要是利息收入减少
研发费用	56,828,965.88	47,775,078.41	18.95%	主要是公司加大研发力度

### 4、研发投入

适用 不适用

主要研发项目名称	项目目的	项目进展	拟达到的目标	预计对公司未来发展的影响
一种智能电视 WIFI 吞吐量的测试方法	为了更好的评估 WIFI 网络的性能，帮助用户了解网络的容量和可靠性，所以设计一种简易的测试智能电视 WIFI 吞吐量的方法	正在研发	拟形成发明专利	提高检测质量和效率，提升品牌影响力
一种灼热燃油试验机	量测产品防火防护外壳底部的开孔是否符合可燃性试验，操作简单、准确和安全	正在研发	拟形成实用新型专利	提高检测质量和效率，提升品牌影响力
一种人体重量动载荷试验机	用于医疗设备模拟来自人体重量的动载荷试验，可完成样品不同位置的模型冲击试验，既保证测试结果的精准性，又确保操作过	正在研发	拟形成实用新型专利	提高检测质量和效率，提升品牌影响力



	程安全可靠			
一种叠加电压波形调整装置	提高检测工作的效率和兼容性	正在研发	拟形成实用新型专利	提高检测质量和效率，提升品牌影响力
一种三相人工电源网络防触电防护装置	提高检测工作的效率和安全性	正在研发	拟形成实用新型专利	提高检测质量和效率，提升品牌影响力
一种快速切换交流负载为单相输入或者三相输入的装置	提高检测工作的效率和安全性	正在研发	拟形成实用新型专利	提高检测质量和效率，提升品牌影响力
汽车、电子电气产品气体腐蚀试验项目	补充在开发、生产阶段的汽车零部件、接插件等产品在环境老化方面的试验能力	已完成	形成检测技术	加速了公司在汽车板块市场开拓，在汽车行业形成足够规模的影响力
汽车、电子电气产品气阳光模拟试验项目	补充汽车内外饰零部件、户外电子设备等在开发、生产阶段在阳光模拟老化方面的试验能力	已完成	形成检测技术	补充了公司在阳光模拟检测项目能力上的空缺，加速了公司在汽车板块市场开拓，在汽车行业形成足够规模的影响力
高速线缆性能参数试验项目	补充在开发、生产阶段的汽车线束在环境、可靠性、电学等方面的试验能力	已完成	形成检测技术	加速了公司在汽车板块市场开拓，在汽车行业形成足够规模的影响力
汽车座椅可靠性试验项目	补充在开发、生产阶段的汽车座椅在环境、功能、可靠性方面的测试能力	已完成	形成检测技术	加速了公司在汽车板块市场开拓，在汽车行业形成足够规模的影响力
汽车零部件功能耐久试验项目	补充在开发、生产阶段的汽车座椅在环境、功能、可靠性方面的测试能力	已完成	拟形成专利	加速了公司在汽车板块市场开拓，在汽车行业形成足够规模的影响力
箱包类产品物理性能试验项目	建立箱包类的检测能力、完善轻工产品的检测能力	已完成	形成检测技术	新增公司在消费品行业的服务能力范围，满足国内外终端品牌市场发展需求
汽车液压底盘检测技术的研发	汽车底盘零部件检测需开发出专用的辅助设备和台架，来提高检测效率和市场竞争力	已完成	拟形成实用新型专利	提高检测质量和效率，提升品牌影响力和业绩
汽车环境可靠性检测技术的研发	针对不同的汽车零部件产品的环境可靠性测试需求，持续开发和提升汽车环境可靠性检测技术，提高我司核心测试能力和创新能力	已完成	拟形成实用新型专利	提高检测质量和效率，提升品牌影响力和业绩
NDT 落锤平面自动送样系统	相对于原自动送样，重复精度、位置等有较大改进	已完成	申请相应的实用新型专利	在性能上领先国内其他厂家，提高公司的市场竞争力
弯曲试验机	主要是为了解决现有技术中的问题	正在研发	申请相应的软著	在性能上领先国内其他厂家，提高公司的市场竞争力
电子式高温持久试验机	主要是为了解决现有技术中的问题，提供一种新型的持久蠕变试验机	正在研发	申请相应的实用新型专利+外观	在性能上领先国内其他厂家，提高公司的市场竞争力
机械式高温持久试验	主要是为了解决现有	正在研发	申请相应的实用新型	在性能上领先国内其

机	技术中的问题，提供一种新型的持久蠕变试验机		专利+外观+软件著作权	他厂家，提高公司的市场竞争力
仪器化高速冲击落锤试验机	主要是为了解决现有技术中的问题	已完成	申请相应的发明专利+实用新型专利	在性能上领先国内其他厂家，提高公司的市场竞争力

## 公司研发人员情况

	2023 年	2022 年	变动比例
研发人员数量（人）	237	220	7.73%
研发人员数量占比	15.47%	15.55%	-0.08%
研发人员学历			
本科	144	123	17.07%
硕士	13	20	-35.00%
博士	6	8	-25.00%
本科以下	74	69	7.25%
研发人员年龄构成			
30 岁以下	70	72	-2.78%
30~40 岁	130	111	17.12%
40 岁以上	37	37	0.00%

## 近三年公司研发投入金额及占营业收入的比例

	2023 年	2022 年	2021 年
研发投入金额（元）	56,828,965.88	47,775,078.41	31,143,575.54
研发投入占营业收入比例	8.36%	8.76%	7.89%
研发支出资本化的金额（元）	0.00	0.00	0.00
资本化研发支出占研发投入的比例	0.00%	0.00%	0.00%
资本化研发支出占当期净利润的比重	0.00%	0.00%	0.00%

## 公司研发人员构成发生重大变化的原因及影响

适用 不适用

## 研发投入总额占营业收入的比重较上年发生显著变化的原因

适用 不适用

## 研发投入资本化率大幅变动的原因及其合理性说明

适用 不适用

## 5、现金流

单位：元

项目	2023 年	2022 年	同比增减
经营活动现金流入小计	662,721,190.09	556,744,642.84	19.04%
经营活动现金流出小计	457,277,633.10	383,212,903.30	19.33%
经营活动产生的现金流量净额	205,443,556.99	173,531,739.54	18.39%
投资活动现金流入小计	509,943,086.35	258,055,424.10	97.61%
投资活动现金流出小计	1,234,764,455.61	379,296,968.74	225.54%

投资活动产生的现金流量净额	-724,821,369.26	-121,241,544.64	-497.83%
筹资活动现金流入小计	541,358,490.57	15,898,786.40	3,305.03%
筹资活动现金流出小计	97,916,394.29	48,112,609.71	103.52%
筹资活动产生的现金流量净额	443,442,096.28	-32,213,823.31	1,476.56%
现金及现金等价物净增加额	-75,883,865.09	20,396,908.45	-472.04%

相关数据同比发生重大变动的主要影响因素说明

适用 不适用

项目	2023 年	2022 年	同比增减	变动原因
经营活动产生的现金流量净额	205,443,556.99	173,531,739.54	18.39%	主要系本年经营业绩增长回款增加
投资活动产生的现金流量净额	-724,821,369.26	-121,241,544.64	-497.83%	主要是本年购买银行理财产品、银行大额存单、结构性存款等金额增加
筹资活动产生的现金流量净额	443,442,096.28	-32,213,823.31	1476.56%	主要是本年发行可转债募集资金
现金及现金等价物净增加额	-75,883,865.09	20,396,908.45	-472.04%	主要是本年购买银行理财产品、银行大额存单、结构性存款等金额增加及上述经营活动、投资活动、筹资活动的综合影响

报告期内公司经营活动产生的现金净流量与本年度净利润存在重大差异的原因说明

适用 不适用

## 五、非主营业务情况

适用 不适用

单位：元

	金额	占利润总额比例	形成原因说明	是否具有可持续性
投资收益	5,225,161.83	2.63%	交易性金融资产的处置收益	否
公允价值变动损益	1,004,839.49	0.51%	交易性金融资产的公允价值变动	否
资产减值	-577,517.76	-0.29%	存货和合同资产减值	否
营业外收入	30,299.37	0.02%	其他小额零星营业外收入	否
营业外支出	730,692.71	0.37%	固定资产毁损报废损失、其他小额零星营业外支出	否
信用减值损失	-7,832,112.65	-3.95%	主要系计提的应收账款、其他应收款坏账准备	否
其他收益	19,351,665.76	9.75%	主要系收到的各项政府补助及递延收益中政府补助的摊销	否
资产处置收益	789,655.03	0.40%	系非流动资产处置收益	否

## 六、资产及负债状况分析

### 1、资产构成重大变动情况

单位：元

	2023 年末		2023 年初		比重增减	重大变动说明
	金额	占总资产比例	金额	占总资产比例		
货币资金	352,508,401.01	16.43%	428,641,682.10	29.10%	-12.67%	主要系本年购买银行理财、大额存单、结构性存款等增加
应收账款	247,279,848.45	11.53%	190,733,998.23	12.95%	-1.42%	主要系汽车领域和电子电气领域客户为主，大客户信用期较长
合同资产	5,685,010.35	0.27%			0.27%	子公司三思纵横合同资产增加
存货	56,393,930.02	2.63%	51,700,426.32	3.51%	-0.88%	子公司三思纵横库存增加
固定资产	336,321,796.05	15.68%	328,411,612.60	22.30%	-6.62%	主要系资产达预定可使用状态转固
在建工程	175,670,837.93	8.19%	100,692,106.14	6.84%	1.35%	主要系本期募投项目、华中军民两用检测基地项目投入增加
使用权资产	63,611,295.51	2.97%	69,454,709.76	4.72%	-1.75%	主要系使用权资产计提折旧所致
短期借款	3,000,000.00	0.14%	8,000,000.00	0.54%	-0.40%	本期偿还了上年末短期借款
合同负债	24,664,766.28	1.15%	25,160,107.34	1.71%	-0.56%	
租赁负债	52,407,089.57	2.44%	58,000,256.15	3.94%	-1.50%	主要系租赁资产正常支付租金，剩余租赁付款额减少
其他流动资产	221,900,716.90	10.34%	18,910,866.91	1.28%	9.06%	主要系本年新增 1 年内定期存款
其他非流动金融资产	293,629,887.66	13.69%			13.69%	系购买银行大额存单增加
其他非流动资产	18,344,611.12	0.86%	11,260,035.40	0.76%	0.10%	主要系本年扩大产能预付设备款增加
应交税费	8,558,438.06	0.40%	4,199,475.06	0.29%	0.11%	主要是上年享受第四季度高新技术企业购入设备加速折旧和加计扣除税收优惠

其他应付款	34,314,271.53	1.60%	49,060,169.62	3.33%	-1.73%	主要是 2021 年股权激励计划首次授予限制性股票的 30% 在本年解禁, 限制性股票回购义务减少
应付债券	484,362,782.23	22.58%		0.00%	22.58%	本年发行可转债
递延收益	14,886,802.63	0.69%	22,910,772.27	1.56%	-0.87%	本年递延收益摊销入其他收益
其他权益工具	52,696,379.67	2.46%			2.46%	本年发行可转债

境外资产占比较高

适用 不适用

## 2、以公允价值计量的资产和负债

适用 不适用

单位：元

项目	期初数	本期公允价值变动损益	计入权益的累计公允价值变动	本期计提的减值	本期购买金额	本期出售金额	其他变动	期末数
金融资产								
1. 交易性金融资产 (不含衍生金融资产)	139,369,609.72	3,602,864.68			612,500,000.00	507,500,000.00	-2,413,851.66	245,558,622.74
金融资产小计	139,369,609.72	3,602,864.68			612,500,000.00	507,500,000.00	-2,413,851.66	245,558,622.74
应收款项融资					1,922,372.47			1,922,372.47
其他非流动金融资产		3,629,887.66			290,000,000.00			293,629,887.66
上述合计	139,369,609.72	7,232,752.34			904,422,372.47	507,500,000.00	-2,413,851.66	541,110,882.87
金融负债	0.00							0.00

其他变动的内容

其他变动为本期公允价值变动损益因为交易性金融资产处置而转入投资收益。

报告期内公司主要资产计量属性是否发生重大变化

是 否

### 3、截至报告期末的资产权利受限情况

货币资金银行存款中有受限的被冻结的 ETC 押金 8,000.00 元、履约保函保证金 44,500.00 元。

## 七、投资状况分析

### 1、总体情况

适用 不适用

### 2、报告期内获取的重大的股权投资情况

适用 不适用

### 3、报告期内正在进行的重大的非股权投资情况

适用 不适用

### 4、金融资产投资

#### (1) 证券投资情况

适用 不适用

公司报告期不存在证券投资。

#### (2) 衍生品投资情况

适用 不适用

公司报告期不存在衍生品投资。

### 5、募集资金使用情况

适用 不适用

#### (1) 募集资金总体使用情况

适用 不适用

单位：万元

募集年份	募集方式	募集资金总额	募集资金净额	本期已使用募集资金总额	已累计使用募集资金总额	报告期内变更用途的募集资金总额	累计变更用途的募集资金总额	累计变更用途的募集资金总额比例	尚未使用募集资金总额	尚未使用募集资金用途及去向	闲置两年以上募集资金金额
2021 年度	首次向社会公开发行普通股	60,673.2	53,916.3	3,221.35	42,003.51	0	0	0.00%	13,624.7	存放在募集资金专户、使用闲置募集资金	0

										金购买 大额可 转让存 单	
2023 年 度	发行可 转换公 司债券	54,500	53,356 .43	11,705 .38	11,705 .38	0	0	0.00%	41,848 .44	存放在 募集资 金专 户、使 用闲置 募集资 金购买 大额可 转让存 单金额 和固定 收益类 理财	0
合计	--	115,17 3.2	107,27 2.73	14,926 .73	53,708 .89	0	0	0.00%	55,473 .14	--	0

## 募集资金总体使用情况说明

## (一) 股票发行

## 1、实际募集资金金额和资金到账时间

经中国证券监督管理委员会《关于同意深圳信测标准技术服务股份有限公司首次公开发行股票注册的批复》（证监许可〔2021〕11号）核准，公司首次向社会公开发行普通股（A股）16,275,000.00股，发行价格为37.28元/股，募集资金总额为人民币606,732,000.00元。截至2021年01月22日止，承销机构五矿证券有限公司收到申购款人民币606,732,000.00元，扣除保荐承销费（不含税）人民币47,206,188.68元后的募集资金人民币559,525,811.32元，由承销机构五矿证券有限公司向本公司开立在招商银行股份有限公司深圳生态园支行的账号为755906894210688的人民币募集资金专户内汇入559,525,811.32元。本公司募集资金总额为人民币606,732,000.00元，扣除保荐承销费（不含税）人民币48,621,283.02元，扣除其他发行费用（不含税）人民币18,947,763.17元后，实际募集资金净额为人民币539,162,953.81元。上述募集资金到位情况业经立信会计师事务所（特殊普通合伙）审验并由其出具信会师报字[2021]第ZE10008号验资报告。

## 2、募集资金使用和结余情况

本公司2020年及以前年度实际累计已使用募集资金144,575,239.15元（其中，项目支出140,529,300.90元，发行费税额4,045,938.25元），用自有资金先行垫资；2021年度实际使用募集资金117,493,474.56元（含5500万元超募资金补充永久性流动资产金额），2021年度收到的银行存款利息扣除银行手续费等的净额为8,831,909.86元；2022年度实际使用募集资金125,752,947.53元，2022年度收到的银行存款利息扣除银行手续费等的净额为8,053,377.52元；2023年实际使用募集资金32,213,463.67元，2023年收到的银行存款利息扣除银行手续费等的净额为3,161,236.05元。截至2023年12月31日，累计已使用募集资金420,035,124.91元，累计收到的银行存款利息扣除银行手续费等的净额为20,046,523.43元。截至2023年12月31日，募集资金余额为人民币136,247,051.23元（包括累计收到的银行存款利息扣除银行手续费等的净额，其中：存放在募集资金专户银行活期存款余额为11,447,051.23元；使用闲置募集资金购买大额可转让存单金额为124,800,000.00元，公司不存在任何质押担保）。

## (二) 可转换公司债券

## 1、实际募集资金金额和资金到账时间

经2023年8月21日中国证券监督管理委员会证监许可[2023]1895号文《关于同意深圳信测标准技术服务股份有限公司向不特定对象发行可转换公司债券注册的批复》注册，公司于2023年11月9日发行可转债，募集资金总额为人民币545,000,000.00元，发行数量为545.00万张，每张面值为人民币100元，按面值发行，期限为6年。截至2023年11月15日止，公开发行可转债募集资金总额共计人民币545,000,000.00元，上述募集资金总额在扣除已支付的保荐承销费用（不含增值税）人民币6,641,509.43元后，本次公开发行可转债实收募集资金为人民币538,358,490.57元，由本次公开发行可转债主承销商五矿证券有限公司于2023年11月15日分别汇入公司在兴业银行深圳南山支行开立的募集资金专用账户（账号：337120100100429582）150,000,000.00元，中国农业银行股份有限公司深圳科技园支行开立的募集资金专用账户（账号：41003200040061510）200,000,000.00元，宁波银行深圳科技园支行开立的募集资金专用账户（账号：73160122000384089）188,358,490.57元，所有募集资金均以人民币货币资金形式汇入。本公司募集资金总额为人民币545,000,000.00元，扣除保荐承销费、律师费、审计费、资信评级费等发行费用（不含增值税进项税额）合计人民币11,435,736.86元，上述募集资金总额扣除不含税发行费用后，本次发行募集资金净额为人民币

533,564,263.14 元。上述募集资金到位情况业经立信会计师事务所（特殊普通合伙）审验并由其出具信会师报字[2023]第 ZE10638 号验资报告。

## 2、募集资金使用和结余情况

募集资金到位前，公司以自筹资金实际已投入的资金合计 108,117,843.20 元（其中：项目支出 106,248,144.08 元，发行费 1,869,699.12 元）；募集资金到账后置换金额 108,117,800.00 元，2023 年度实际使用募集资金 117,053,830.23 元，2023 年度收到的银行存款利息扣除银行手续费的净额为 275,820.73 元；截至 2023 年 12 月 31 日，募集资金余额为人民币 418,484,354.78 元（包括累计收到的银行存款利息扣除银行手续费等的净额，其中：存放在募集资金专户银行活期存款余额为 4,225,864.21 元；使用闲置募集资金购买大额可转让存单金额为 150,000,000.00 元，定期存款 209,258,490.57 元，固定收益类金额为 55,000,000.00 元）。

### (2) 募集资金承诺项目情况

适用 不适用

单位：万元

承诺投资项目和超募资金投向	是否已变更项目(含部分变更)	募集资金承诺投资总额	调整后投资总额(1)	本报告期投入金额	截至期末累计投入金额(2)	截至期末投资进度(3)=(2)/(1)	项目达到预定可使用状态日期	本报告期实现的效益	截止报告期末累计实现的效益	是否达到预计效益	项目可行性是否发生重大变化
承诺投资项目											
1、迁扩建华东检测基地项目	否	21,414.24	21,414.24	2,343.1	19,534.81	91.22%	2023年05月31日	13,739.4	26,206.54	不适用	否
2、广州检测基地汽车材料与零部件检测平台建设	否	7,382.32	7,382.32	712.72	6,915.25	93.67%	2023年06月30日	5,816.58	9,566.81	不适用	否
3、研发中心和信息系统建设项目	否	6,633.1	6,624.14	165.53	4,148.86	62.63%	2023年12月22日	0	0	不适用	否
4、华中军民两用检测基地项目	否	28,750	28,750	9,247.31	9,247.31	32.16%	2025年11月29日	0	0	不适用	否
5、苏州实验室扩建项目	否	10,500	10,500	246.54	246.54	2.35%	2025年05月29日	0	0	不适用	否
6、东莞实验室扩建项目	否	5,350	5,350	370.28	370.28	6.92%	2024年11月29日	0	0	不适用	否
7、广州实验	否	4,300	4,300	704.2	704.2	16.38%	2025年05月	0	0	不适用	否



室扩建项目							29 日				
8、宁波实验室扩建项目	否	3,850	3,850	172.18	172.18	4.47%	2025 年 05 月 29 日	0	0	不适用	否
9、南山实验室扩建项目	否	1,750	1,750	964.87	964.87	55.14%	2024 年 11 月 29 日	0	0	不适用	否
承诺投资项目小计	--	89,929.66	89,920.7	14,926.73	42,304.3	--	--	19,555.98	35,773.35	--	--
超募资金投向											
无											
补充流动资金（如有）	--		11,000		11,000		--	--	--	--	--
超募资金投向小计	--		11,000		11,000	--	--	0	0	--	--
合计	--	89,929.66	100,920.7	14,926.73	53,304.3	--	--	19,555.98	35,773.35	--	--
分项目说明未达到计划进度、预计收益的情况和原因（含“是否达到预计效益”选择“不适用”的原因）	<p>针对研发中心和信息系统建设项目未达到计划进度的说明： 延期的具体情况及原因： 公司于 2022 年 2 月 28 日召开的第四届董事会第一次会议及第四届监事会第一次会议，审议通过了《关于部分募投项目延期的议案》，公司本次募集资金投资的“研发中心和信息系统建设项目”虽然已在前期经过了充分的可行性论证，但自 2020 年年初以来，国内外均出现了严重的新冠肺炎疫情，公司在此期间严格贯彻执行疫情相关防控措施，对项目建设进度产生了一定影响，公司在保持募集资金投资项目的实施主体、投资总额和资金用途等均不发生变化的情况下，根据募集资金投资项目当前的实际建设进度，经审慎研究，计划将“研发中心和信息系统建设项目”的建设期截止时间从 2022 年 1 月延期至 2023 年 12 月。截至 2023 年 12 月 31 日，项目主体基本完工，待设备购置。</p>										
项目可行性发生重大变化的情况说明	不适用										
超募资金的金额、用途及使用进展情况	<p>适用</p> <p>公司超募资金的金额为 18,486.63 万元。 2021 年 1 月 29 日公司召开的第三届董事会第十一次会议以及 2021 年 2 月 19 日召开的 2021 年第一次临时股东大会审议通过了《关于使用部分超募资金永久补充流动资金的议案》，使用超募资金 5,500 万元用于永久补充流动资金，占超募资金总额的 29.75%。 公司已于 2021 年 3 月 31 日前使用超募资金永久补充流动资金 5,500 万元；上述董事会和股东大会同时审议通过了《关于使用部分闲置募集资金进行现金管理的议案》，同意公司使用额度不超过人民币 13,000 万元的闲置募集资金进行现金管理，用于购买安全性高、流动性好的保本型理财产品（包括但不限于大额可转让存</p>										

	<p>单、结构性存款、协定存款、通知存款、定期存款、保本型理财及国债逆回购品种等)。</p> <p>2022 年 1 月 10 日公司召开的第三届董事会第二十五次会议、第三届监事会第十七次会议以及 2022 年 1 月 26 日召开的 2022 年第一次临时股东大会审议通过了《关于使用部分超募资金永久性补充流动资金的议案》，同意公司继续使用超募资金 55,000,000.00 元永久性补充流动资金。本次实施超募资金永久性补充流动资金计划将会在上次实施超募资金永久性补充流动资金实际实施时间满十二个月之后进行。公司已于 2022 年 10 月使用超募资金永久补充流动资金 5,500 万元。</p> <p>截至 2023 年 12 月 31 日，超募资金 7,486.63 万元，其中已用于购买可转让大额存单 7,480 万元，剩余超募资金存放于公司开立的监管账户专户管理。</p>
募集资金投资项目实施地点变更情况	<p>适用</p> <p>以前年度发生</p> <p>公司于 2022 年 4 月 27 日召开第四届董事会第四次会议、第四届监事会第四次会议以及 2022 年 5 月 13 日召开的 2022 年第三次临时股东大会审议通过了《关于变更部分募投项目实施地点和实施方式的议案》，将募投项目之一的“研发中心和信息系统建设项目”实施地点由“武汉东湖高新技术开发区光谷三路 777 号”变更为“武汉市东湖高新技术开发区台山溪小路以东、高新六路以南”。</p>
募集资金投资项目实施方式调整情况	<p>适用</p> <p>以前年度发生</p> <p>公司于 2022 年 4 月 27 日召开第四届董事会第四次会议、第四届监事会第四次会议以及 2022 年 5 月 13 日召开的 2022 年第三次临时股东大会审议通过了《关于变更部分募投项目实施地点和实施方式的议案》，将募投项目之一的“研发中心和信息系统建设项目”实施方式由“租赁房屋”变更为“自建厂房”。</p>
募集资金投资项目先期投入及置换情况	<p>适用</p> <p>公司于 2021 年 2 月 3 日召开第三届董事会第十二次会议审议通过了《关于使用募集资金置换预先投入募投项目及已支付发行费用自筹资金的议案》，同意公司以募集资金置换截至 2021 年 2 月 1 日预先投入募投项目及已支付发行费用自筹资金 15,551.38 万元。</p> <p>2、可转换公司债券</p> <p>公司于 2023 年 12 月 21 日召开第四届董事会第二十六次会议和第四届监事会第二十五次会议审议通过了《关于使用募集资金置换预先投入募投项目及已支付发行费用的自筹资金的议案》，同意公司以募集资金置换截至 2022 年 12 月 4 日预先投入募投项目及已支付发行费用自筹资金 10,811.78 万元。</p>
用闲置募集资金暂时补充流动资金情况	<p>适用</p> <p>2021 年 9 月 15 日，公司召开第三届监事会第十三次会议，审议通过了《关于公司利用闲置募集资金暂时补充流动资金的议案》。同意公司在保证募集资金投资项目的资金需求以及募集资金使用计划正常进行的前提下，使用不超过 6,000 万元（人民币）闲置募集资金暂时补充流动资金，使用期限自公司董事会审议批准之日起不超过 12 个月。2021 年 9 月 23 日，闲置募集资金暂时补充流动资金 6000 万元，该笔资金已于 2021 年 12 月 1 日归还至公司募集资金专项账户，未超过 12 个月。</p>
项目实施出现募集资金结余的金额及原因	<p>适用</p> <p>截至 2023 年 12 月 29 日，迁扩建华东检测基地项目资金专户剩余金额 1,402,534.86 元，广州检测基地汽车材料与零部件检测平台建设项目资金专户剩余金额 1,524,766.24 元，因项目实施完毕并达到预定可使用状态，公司向银行申请了专户注销，并将剩余资金转入一般户；</p> <p>原因：在募集资金投资项目实施过程中，公司严格遵守募集资金管理的有关规定，根据项目规划结合实际市场情况，在不影响募集资金投资项目能够顺利实施完成的前提下，本着合理、节约、有效、谨慎的原则使用募集资金，加强项目建设各个环节成本的控制、监督和管理，合理地降低了成本，节约了部分募集资金。同时，公司加强暂时闲置募集资金的现金管理，募集资金在专户储存期间也产生了一定的利息收入。</p>
尚未使用的募集资金用途及去向	<p>1、股票发行</p> <p>截至 2023 年 12 月 31 日，公司尚未使用的首次公开发行募集资金的余额为 13,624.71 万元（含利息收入并扣除手续费），其中，存放在募集资金专户的活期存款 1,144.71 万元、购买大额可转让存单 12,480.00 万元。上述理财产品安全性高，满足保本要求，同时具备较好的流动性，不影响募集资金投资计划正常进行。</p> <p>2、可转换公司债券</p> <p>截至 2023 年 12 月 31 日，公司尚未使用的向不特定对象发行可转换公司债券募集资金的余额为 41,848.44 万元（含利息收入并扣除手续费），其中，存放在募集资金专户的活期存款 422.59 万元、购买大额可转让存单 15,000 万元、定期存款 20,925.85 万元，固定收益类银行理财 5,500.00 万元。上述理财产品安全性高，满足保本要求，同时具备较好的流动性，不影响募集资金投资计划正常进行。</p>
募集资金使用及披露中存在的问题	<p>公司已披露的募集资金使用相关信息不存在披露不及时、不真实、不准确、不完整的情形，募集资金存放、使用、管理及披露不存在违规情形。</p>

或其他情况	
-------	--

### (3) 募集资金变更项目情况

适用 不适用

公司报告期不存在募集资金变更项目情况。

## 八、重大资产和股权出售

### 1、出售重大资产情况

适用 不适用

公司报告期未出售重大资产。

### 2、出售重大股权情况

适用 不适用

## 九、主要控股参股公司分析

适用 不适用

主要子公司及对公司净利润影响达 10%以上的参股公司情况

单位：元

公司名称	公司类型	主要业务	注册资本	总资产	净资产	营业收入	营业利润	净利润
苏州信测	子公司	提供检测服务	6000 万人民币	379,638,419.86	335,178,098.56	163,259,714.42	75,728,883.48	66,448,583.12
武汉信测	子公司	提供检测服务	816.3266 万人民币	112,191,204.36	107,361,411.89	50,543,129.51	19,663,449.49	16,911,807.40
广州信测	子公司	提供检测服务	6000 万元人民币	133,877,591.03	87,200,485.64	73,528,644.93	15,066,761.13	13,741,833.50
三思纵横	子公司	试验设备销售	3206.0519 万人民币	194,546,636.19	131,664,702.02	163,474,869.64	28,018,861.48	25,478,920.98

报告期内取得和处置子公司的情况

适用 不适用

公司名称	报告期内取得和处置子公司方式	对整体生产经营和业绩的影响
常州信测标准技术服务有限公司	出售股权	无重要影响

主要控股参股公司情况说明

无

## 十、公司控制的结构化主体情况

适用 不适用

## 十一、公司未来发展的展望

### (一) 行业格局和趋势

详见“第三节 管理层讨论与分析”之“一、报告期内公司所处行业情况”。

## （二）公司发展战略

作为国内领先的第三方检测企业，公司紧紧依托国民经济和社会发展十四五规划和二〇三五年远景目标等发展战略，精心规划，合理布局，不断加强实验室能力建设，强化服务质量和服务能力，进一步拓展食品农产品检测、环境检测、材料检测、轨道交通检测、汽车（电子）检测、医疗器械检测、消费品检测等板块，力争将公司打造成为具有高度竞争力的综合性第三方品质管控服务机构，以高质量的检测认证服务推动我国检测行业健康、持续发展。

## （三）经营计划

### 1、继续坚持以汽车和新能源汽车、电子电气产品、装备制造为核心主营业务，稳步提升主营业务营业收入规模

2024 年中国市场的汽车总销量预计将达到 3100 万辆，同比增长 3%。其中，乘用车销量约 2680 万辆；商用车销量约 420 万辆；新能源汽车销量将达到 1150 万辆，同比增长 20%。总体汽车出口量有望达到 550 万辆。公司将紧跟行业发展趋势，不断加大研发投入，提升检测技术和服务能力。公司积极与主机厂、零部件供应商等产业链上下游企业建立紧密合作关系，共同推动新能源汽车技术的创新和进步。同时，公司也加强了对新能源汽车市场前端研发设计需求的拓展力度，努力满足不同客户的需求，提升市场占有率。

在电子电气产品领域，公司充分发挥自身在检测认证方面的专业优势，为电子产品制造商提供全方位的质量保障服务。通过加强对新兴产品技术的研究和应用，不断提升检测技术的智能化和自动化水平，提高了检测效率和准确性。此外，公司还积极开拓智能家居、智能穿戴等新兴市场，为电子电气产业板块的营收增长助力。在装备制造领域，公司注重提升装备制造的技术水平和产品质量，不断满足客户需求。公司加强了对先进制造技术的研发和应用，提升装备制造的智能化、自动化水平。同时紧密围绕国家产业发展战略，加强参与国产替代转型升级，为国产仪器行业的转型升级贡献力量。

### 2、快速提升新能源产品、食品农产品、失效分析产品的营收规模，促进公司整体营收稳步增长

2024 年，公司明确了快速提升新能源产品、食品农产品以及失效分析检测营收规模的发展策略，旨在推动公司整体营收稳步增长。

在新能源产品领域，公司将继续加大研发和市场拓展力度，积极应对新能源汽车市场的快速增长和激烈竞争。以光伏、储能、充电产品为目标对象，加大对上述新能源产品的合规性研发服务，以满足

市场和监管部门对新能源产品高效、安全、可靠、环保、智能的合规性需求。同时，公司还将加强与新能源产业链上下游企业的合作，共同推动新能源产业的快速发展。

在食品农产品领域，公司将充分利用已积累的自身的技术优势和市场资源，积极拓展具有市场竞争力的食品农产品检测技术领域。并持续关注食品农产品的品质和安全新法规，提升食品农产品的合规性和安全性。同时，公司还将加强与食品农产品生产企业的合作，推动产业链的协同发展，实现共赢。

在失效分析检测领域，公司将进一步发挥自身在失效分析领域的专业优势，提升产品的检测精度和效率。公司将积极开拓失效分析产品的应用场景，满足市场对于失效分析技术的需求。同时，公司还将加强与相关行业的合作，推动失效分析技术的广泛应用和普及。

### **3、加速军民融合业务和“一带一路”国际认证业务落地**

2024 年，公司将全力加速军民融合业务和“一带一路”国际认证业务的落地，这两项业务是公司接下来发展的重要战略方向，也是推动公司整体营收增长的关键动力。

在军民融合业务方面，公司将积极响应国家军民融合战略，充分利用自身的技术优势和市场资源，在环境耐候性、产品可靠性、电磁兼容等方面加强与涉军产品企业的合作，共同推动军民融合市场的快速发展。公司将加大研发投入，提升检测技术水平和市场竞争力。此外，公司还将加强人才培养和引进，建立专门的军民融合检测所需的人才培养平台，为军民融合检测业务需求输送具有相关专业背景和技能的人才。

在“一带一路”国际认证业务方面，公司将充分利用国家“一带一路”倡议带来的机遇，积极拓展海外市场，推动国际认证业务的落地。公司将加强与沿线国家的合作，推动认证标准的互认和互通，提升公司在国际认证市场的竞争力。同时，公司还将加强品牌建设和市场推广，提升公司在国际市场的知名度和影响力。

为了实现这两项业务的快速落地，公司将采取一系列措施。首先，公司将加强内部管理，优化业务流程，提升工作效率。其次，公司将加强与合作伙伴的沟通和协作，共同推动项目的顺利实施。此外，公司还将注重风险管理和质量控制，确保项目的顺利进行和高质量完成。

### **4、进一步夯实精细化管理，提升人均产值，提升公司治理水平**

公司将进一步夯实精细化管理基础，全面落实好各项管理措施，确保各项工作得到有序推进。2024 年公司将重点计划从以下几个方面持续规范公司治理：一是持续完善内控管理建设，不断完善公司的规章制度、优化公司流程，坚持用周、月、季度管理例会的形式，及时发现问题，分析问题，解决

问题，不断完善优化公司流程，规范公司治理。二是大力加强全面预算管理，加强资金管控，同时加大应收账款、超期未回款资金回收力度，提高收款率，降低坏账风险，全面提高资金使用效率，从而提升集团管控水平和整体运营效率，进一步降本增效；三是加强法律意识，严格按照相关法律法规的要求，规范公司各项流程，以严格有效的内部控制和风险控制体系，诚信经营，透明管理，从严把关，规范经营，控制业务风险；四是持续加强信息系统投入，充分利用信息技术手段，优化业务流程，保障业务流程的信息化与规范化，提高工作效率。2024 年公司将持续信息化投入，对客户样品在实验室流转检测过程中各个环节进行系统化、数据化管理，使服务水平更加自动化，以适应行业的发展变化，提高公司综合竞争力。

### 5、拓展新模式、新动能、新结构，在企业内发展新质生产力

2024 年，公司将积极拓展新模式、新动能、新结构，致力于在企业内部发展新质生产力，以推动公司的持续创新和稳健发展。

在新模式方面，公司将紧跟时代步伐，不断探索和尝试适应市场发展的服务模式。通过深入分析行业趋势和客户需求，公司将结合自身的技术优势和资源禀赋，打造独具特色的业务模式，提升公司的市场竞争力。同时，公司还将加强与合作伙伴的战略合作，共同开拓新的市场领域，实现共赢发展。

在新动能方面，公司将坚持研发和创新投入，积极培育和发展新的增长点。通过引入先进的技术和设备，提升产品的技术含量和附加值，公司将为客户提供更加优质的产品和服务。

在新结构方面，公司将持续优化组织架构和管理体系，提升公司的运营效率和市场响应速度。通过调整业务流程、优化资源配置、加强内部管理，公司将构建更加高效、灵活的企业运营体系。同时，公司还将加强企业文化建设，提升员工的凝聚力和向心力，为公司的新结构发展奠定坚实的基础。

发展新质生产力是公司实现持续创新和稳健发展的关键。通过拓展新模式、新动能、新结构，公司将不断提升自身的核心竞争力，为未来的长远发展奠定坚实的基础。同时，公司也将积极履行社会责任，推动行业的可持续发展，为社会做出更大的贡献。

#### （四）可能面对的风险及应对措施

##### 1、品牌和公信力受到不利事件影响的风险及其应对措施

社会公信力、品牌和声誉是检测机构凭借优质的服务，经过市场长期考验和积累逐渐形成的，是其生存和发展的关键因素。在二十多年的发展过程中，公司非常重视社会公信力、品牌和声誉，建立了严格的内部质量控制管理体系，不断加强检测实验室的软硬件建设，以确保检测结果的客观性和有效性。

然而，一旦出现公司出具的检测报告或证书不实等不利事件使公司社会公信力、品牌和声誉受损，将直接对公司业务发展和利润率水平产生不利影响，严重情况下，甚至将对公司持续经营造成影响。

公司历来十分重视公信力、品牌和声誉的维护，公司严格执行内部质量控制管理体系，强化服务过程中的技术管理和质量管理，确保报告内容数据真实、客观，严格管控检测认证报告的制作、审批和签发环节，确保报告的独立性和公正性。

## **2、市场竞争加剧风险及应对措施**

我国检测行业检测机构数量众多，市场集中度较低。随着我国检测行业市场化程度不断加深，检测机构之间的市场竞争日趋激烈。公司与国际检测机构相比，需进一步提高检测技术水平和市场影响力。若现有或潜在竞争对手通过技术创新、经营模式创新、扩大经营规模、低价竞争等方式不断渗透公司的主要业务领域和客户，可能导致公司市场份额下滑、收入下降，公司面临市场竞争加剧的风险。

公司将不断完善全国实验室和市场网络的布局建设，持续加大技术投入和研发投入，构筑“一站式”检测认证综合技术服务能力，发挥并保持公司品牌、技术、质量、效率等优势，提高公司核心竞争力。同时，通过积极把握市场机会，通过行业并购整合等手段提高市场占有率和抗风险能力。

## **3、技术储备不足的风险及应对措施**

公司主营业务是基于国际、国家、行业、企业等标准进行的检测服务，而这些标准一般情况下会在 3-5 年内进行修订或改版。公司项目研发需要紧跟检测标准及客户需求的变化。虽然相关检测标准的修订一般是在原有检测项目的基础上进行升级或者是对检测项目数量的增减，倘若不能持续跟踪前沿技术，及时更新自身技术储备，将导致公司技术储备不足，竞争力下降对经营业绩和长期发展产生不利影响。

公司将继续专注于检验检测领域，不断提升技术水平和服务质量。公司将继续坚持专业化和规范化的发展方向，通过不断加强研发和技术创新，提高自身的核心竞争力。

## **4、政策和行业标准变动风险及应对措施**

我国检测行业已被认定为重点战略性新兴产业，行业受国家产业政策的影响较大，政府产业政策将影响行业发展速度和发展方向。行业相关法律法规、产业政策文件陆续实施，对于优化检测行业发展格局，增强创新能力，提高行业发展质量和水平具有重要意义。然而，现有产业政策方向的变化，可能导致行业资质认可标准发生重大调整。相关标准变动有可能导致公司现有资质受限或无法取得新的资质，使得公司经营范围受到限制，从而影响公司的盈利能力。

公司历来密切关注政府的政策动态，定期讨论相关方针政策，主动积极应对可能发生的政策风险。

## 十二、报告期内接待调研、沟通、采访等活动登记表

适用 不适用

接待时间	接待地点	接待方式	接待对象类型	接待对象	谈论的主要内容及提供的资料	调研的基本情况索引
2023 年 04 月 14 日	深圳证券交易所“互动易平台” <a href="http://irm.cninfo.com.cn">http://irm.cninfo.com.cn</a> “云访谈” 栏目	网络平台线上交流	其他	参与公司 2022 年业绩说明会的全体投资者	详见《信测标准：300938 信测标准业绩说明会、路演活动等 20230414》	巨潮资讯网（ <a href="http://www.cninfo.com.cn">www.cninfo.com.cn</a> ）“公司公告”之“调研”

## 十三、“质量回报双提升”行动方案贯彻落实情况

公司是否披露了“质量回报双提升”行动方案。

是 否



## 第四节 公司治理

### 一、公司治理的基本状况

报告期内，公司严格按照《公司法》《证券法》《上市公司治理准则》《深圳证券交易所创业板股票上市规则》《深圳证券交易所上市公司自律监管指引第 2 号——创业板上市公司规范运作》等监管规定，不断完善公司法人治理机构，建立健全内部管理和控制制度，以进一步提高公司治理水平。截至报告期末，公司治理的实际状况符合中国证监会、深交所等监管规则的要求，具体治理情况如下：

#### 1、关于公司治理制度

报告期内，公司根据相关法律、法规及规范性文件的变化及公司实际情况，完成了《公司章程》《股东大会议事规则》《董事会议事规则》《独立董事工作制度》《对外担保管理制度》等二十项公司治理制度的修订，进一步明确并规范股东大会、董事会、经理层等在公司法人治理中的权责以及对外担保、对外捐赠、对外借款等重要方面的运作要求，进一步完善了公司治理制度体系。

#### 2、关于股东与股东大会

公司严格按照《公司法》《上市公司股东大会规则》《深圳证券交易所创业板股票上市规则》《深圳证券交易所上市公司自律监管指引第 2 号——创业板上市公司规范运作》等监管规定和《公司章程》《股东大会议事规则》等制度规定召集、召开股东大会，能够平等对待所有股东，保证中小股东享有平等地位，并尽可能为股东参加股东大会提供便利，使其充分行使自己的权利。

报告期内，公司共召开 4 次股东大会，均由董事会召集，历次股东大会的召集、召开、表决程序符合有关法律法规及《公司章程》的规定，出席会议人员均有权出席，表决结果合法有效。公司未发生重大事项绕过股东大会的情况，也未发生重大事项先实施后审议的情况，公司不存在违反《公司法》《上市公司股东大会规则》《深圳证券交易所创业板股票上市规则》《深圳证券交易所上市公司自律监管指引第 2 号——创业板上市公司规范运作》等监管规定的其他情形。

#### 3、关于董事与董事会

公司董事会由 9 名董事组成，其中独立董事 3 名。董事会的人数及人员构成符合法律法规和规范性文件的要求。公司董事能够依据《公司法》《深圳证券交易所创业板股票上市规则》《深圳证券交易所上市公司自律监管指引第 2 号——创业板上市公司规范运作》等监管规定和《公司章程》《董事会议事规则》等制度规定开展工作，出席董事会和股东大会，勤勉尽责地履行职责和义务。独立董事按照《上

市公司独立董事管理办法》《深圳证券交易所上市公司自律监管指引第 2 号——创业板上市公司规范运作》及《公司章程》《独立董事制度》等相关规定不受影响地独立履行职责，积极出席公司董事会及其专门委员会会议、股东大会，对关联交易、对外担保等涉及中小投资者利益的事项发表自己的独立意见，确保公司规范运作。

公司董事会根据《上市公司治理准则》《深圳证券交易所创业板股票上市规则》《深圳证券交易所上市公司自律监管指引第 2 号——创业板上市公司规范运作》等监管规定及《公司章程》下设审计委员会、战略委员会、提名委员会、薪酬与考核委员会，上述专门委员会严格按照有关法律法规、规范性文件及各专门委员会议事规则履行其职责，为董事会的科学决策提供了有益补充。

报告期内，公司共召开了 15 次董事会，会议的召集、召开和表决程序、决议内容均符合《公司法》《深圳证券交易所创业板股票上市规则》《深圳证券交易所上市公司自律监管指引第 2 号——创业板上市公司规范运作》等法律、法规及规范性文件和《公司章程》《董事会议事规则》的相关规定。

#### 4、关于监事和监事会

公司监事会由 3 名监事组成，其中职工代表监事 1 名，监事会的人数和人员构成符合法律法规和规范性文件的要求。公司监事会严格按照《公司法》《深圳证券交易所创业板股票上市规则》《深圳证券交易所上市公司自律监管指引第 2 号——创业板上市公司规范运作》等监管规定和《公司章程》《监事会议事规则》等制度规定履行职责，通过列席董事会和股东大会，对公司生产经营活动、重大事项、财务状况及董事会、高级管理人员履行职责情况进行监督，有效维护公司利益及股东的合法权益。

报告期内，公司共召开了 15 次监事会，会议的召集、召开和表决程序、决议内容均符合《公司法》《深圳证券交易所创业板股票上市规则》《深圳证券交易所上市公司自律监管指引第 2 号——创业板上市公司规范运作》等监管规定和《公司章程》《监事会议事规则》的相关规定。

#### 5、经营管理层

公司经营管理层按照《公司法》《深圳证券交易所创业板股票上市规则》《深圳证券交易所上市公司自律监管指引第 2 号——创业板上市公司规范运作》等监管规定和《公司章程》等制度的规定履行职责，严格执行董事会和股东大会的各项决议，积极推进业务发展和内部管理，保持公司持续健康稳定的发展。

#### 6、关于绩效评价与激励约束机制

公司建立了公正透明的高级管理人员绩效评价标准和程序，高级管理人员的聘任严格按照《公司法》《深圳证券交易所创业板股票上市规则》《深圳证券交易所上市公司自律监管指引第 2 号——创业板上市公司规范运作》等监管规定和《公司章程》等制度的相关规定执行。公司对高级管理人员、中层管理人员实施了股权激励计划，进一步建立健全公司长效激励机制，有效调动员工的积极性、创造性，推动公司稳定、健康、长远发展。

#### 7、关于信息披露与透明度

公司严格按照有关法律法规以及《公司章程》《信息披露管理制度》《投资者关系管理制度》等的要求，真实、准确、及时、公平、完整地披露有关信息，指定公司董事会秘书负责信息披露工作，协调公司与投资者的关系，接待股东来访，回答投资者咨询，向投资者提供公司已披露的资料，并指定《证券时报》和巨潮资讯网（www.cninfo.com.cn）为公司信息披露的指定报纸和网站，确保公司所有股东能够以平等的机会获得信息。

#### 8、关于相关利益者

公司充分尊重和维护相关利益者的合法权益，实现社会、股东、公司、员工等各方面利益的协调平衡，坚持与相关利益者互利共赢的原则，共同推动公司持续、稳健发展。

#### 9、关于投资者关系管理

公司自上市以来，一直非常重视投资者关系管理工作，并制定了《投资者关系管理制度》，明确规定了投资者关系管理的基本原则、目的、投资者关系管理的工作对象、内容和方式等，以保证与投资者建立良好的互动关系，树立公司在资本市场的规范形象。报告期内，公司严格执行《投资者关系管理制度》，认真做好投资者关系管理工作。报告期内，公司严格按照《公司法》《证券法》《上市公司治理准则》《深圳证券交易所创业板股票上市规则》《深圳证券交易所上市公司自律监管指引第 2 号——创业板上市公司规范运作》和其他有关法律、法规和规范性文件的要求，不断完善公司的法人治理结构，建立健全公司内部管理和控制制度，持续深入开展公司治理活动，促进公司规范运作，提高公司治理水平。截至报告期末，公司治理的实际状况符合《上市公司治理准则》和《深圳证券交易所上市公司自律监管指引第 2 号——创业板上市公司规范运作》等要求。

公司治理的实际状况与法律、行政法规和中国证监会发布的关于上市公司治理的规定是否存在重大差异

是 否

公司治理的实际状况与法律、行政法规和中国证监会发布的关于上市公司治理的规定不存在重大差异。

## 二、公司相对于控股股东、实际控制人在保证公司资产、人员、财务、机构、业务等方面的独立情况

报告期内，公司严格按照《公司法》《证券法》等法律法规和《公司章程》的要求规范运作，在资产、人员、财务、机构、业务等方面与控股股东、实际控制人分开，具有完整的业务体系和直接面向市场独立经营的能力。

### 1、资产独立情况

公司拥有独立于控股股东、实际控制人及其控制的其他企业的生产经营场所、机器设备、商标、专利及其他辅助配套设施和权利，对所属资产拥有完全控制支配权。公司资产完整，独立于控股股东、实际控制人及其控制的其他企业。

### 2、人员独立情况

公司董事、监事均严格按照《公司法》和《公司章程》的有关规定选举产生，高级管理人员均由董事会聘任，不存在控股股东或其他关联方干涉公司人事任免的情况。公司总经理、副总经理、财务总监和董事会秘书等高级管理人员均未在控股股东、实际控制人及其控制的其他企业中担任任何职务，未在控股股东、实际控制人及其控制的其他企业领薪；公司财务人员也未在控股股东、实际控制人及其控制的其他企业中兼职。

### 3、财务独立情况

公司设立了独立的财务部门，配备了专门的财务人员，并建立健全了独立的财务核算体系，制定了完善的财务会计制度和财务管理体系，独立进行财务决策，独立在银行开设账户，独立办理纳税登记，独立依法纳税。

### 4、机构独立情况

公司按照《公司法》《公司章程》及其他相关法律、法规及规范性文件规定，建立了符合公司实际情况、独立、健全的内部管理机构，独立行使管理职权，公司生产经营和办公场所与控股股东、实际控制人及其控制的其他企业严格分开，不存在与控股股东、实际控制人及其控制的其他企业混合经营、合署办公的情形。

### 5、业务独立情况

公司主要从事第三方检测业务。公司具有独立的业务经营体系和直接面向市场独立经营的能力，与控股股东、实际控制人及其控制的其他企业均不从事相同、相近的业务，主营业务收入和利润不依赖于与股东及其他关联方的关联交易。

### 三、同业竞争情况

适用 不适用

### 四、报告期内召开的年度股东大会和临时股东大会的有关情况

#### 1、本报告期股东大会情况

会议届次	会议类型	投资者参与比例	召开日期	披露日期	会议决议
2023 年第一次临时股东大会	临时股东大会	56.92%	2023 年 01 月 30 日	2023 年 01 月 30 日	详情请见巨潮资讯网 ( <a href="http://www.cninfo.com.cn">http://www.cninfo.com.cn</a> ) 《2023 年第一次临时股东大会决议公告》(公告编号: 2023-012)
2023 年第二次临时股东大会	临时股东大会	61.07%	2023 年 02 月 20 日	2023 年 02 月 20 日	详情请见巨潮资讯网 ( <a href="http://www.cninfo.com.cn">http://www.cninfo.com.cn</a> ) 《2023 年第二次临时股东大会决议公告》(公告编号: 2023-021)
2022 年年度股东大会	年度股东大会	57.42%	2023 年 04 月 26 日	2023 年 04 月 26 日	详情请见巨潮资讯网 ( <a href="http://www.cninfo.com.cn">http://www.cninfo.com.cn</a> ) 《2022 年年度股东大会决议公告》(公告编号: 2023-081)
2023 年第三次临时股东大会	临时股东大会	56.43%	2023 年 12 月 27 日	2023 年 12 月 28 日	详情请见巨潮资讯网 ( <a href="http://www.cninfo.com.cn">http://www.cninfo.com.cn</a> ) 《2023 年第三次临时股东大会决议公告》(公告编号: 2023-217)

#### 2、表决权恢复的优先股股东请求召开临时股东大会

适用 不适用

## 五、公司具有表决权差异安排

适用 不适用

## 六、红筹架构公司治理情况

适用 不适用

## 七、董事、监事和高级管理人员情况

### 1、基本情况

姓名	性别	年龄	职务	任职状态	任期起始日期	任期终止日期	期初持股数 (股)	本期增持股数 (股)	本期减持股数 (股)	其他增减变动 (股)	期末持股数 (股)	股份增减变动的原因
吕杰中	男	53	董事长	现任	2019年03月01日	2025年02月28日	20,071,709.00				20,071,709.00	
			总经理	离任	2023年04月02日	2024年01月05日						
吕保忠	男	55	副董事长	现任	2019年03月01日	2025年02月28日	15,997,670.00				15,997,670.00	
王建军	男	50	董事、总经理	离任	2019年03月01日	2025年02月28日	2,844,100.00		711,026		2,133,074.00	减持
袁奇	男	38	董事	现任	2023年04月04日	2025年02月28日	180,000.00				180,000.00	
			总经理	现任	2024年01月05日	2025年02月28日						
李国平	男	45	董事、副总经理	现任	2019年03月01日	2025年02月28日	1,024,933.00				1,024,933.00	
李生平	男	50	董事、副总经理	现任	2019年03月01日	2025年02月28日	4,220,654.00		895,500		3,325,154.00	减持
肖国中	男	47	董事、副总经理	现任	2019年03月01日	2025年02月28日	803,765.00				803,765.00	

张敏	女	46	独立董事	现任	2019年03月01日	2025年02月28日	0.00				0.00	
陈若华	男	55	独立董事	现任	2019年03月01日	2025年02月28日	0.00				0.00	
吴华亮	男	50	独立董事	现任	2022年02月28日	2025年02月28日	0.00				0.00	
杨宇	男	60	监事会主席	现任	2019年03月01日	2025年02月28日	0.00				0.00	
潘惜春	女	37	职工代表监事	离任	2022年08月16日	2025年02月28日	0.00				0.00	
林文婷	女	32	职工代表监事	现任	2023年11月24日	2025年02月28日	0.00				0.00	
刘婉如	女	26	监事	离任	2022年02月28日	2025年02月28日	0.00				0.00	
皮勇	男	34	监事	现任	2023年04月02日	2025年02月28日	0.00				0.00	
蔡大贵	男	59	副总经理、董事会秘书	现任	2019年03月01日	2025年02月28日	61,000.00				61,000.00	
黄光欣	女	49	财务总监	现任	2022年08月16日	2025年02月28日	20,000.00				20,000.00	
合计	--	--	--	--	--	--	45,223,831.00	0.00	1,606,526.00	1,606,526.00	43,617,305.00	--

报告期是否存在任期内董事、监事离任和高级管理人员解聘的情况

是 否

#### 1、董事、总经理王建军离任

公司董事、总经理王建军先生因个人原因辞去公司董事、总经理、董事会战略委员会委员的职务。详情请见公司于2023年4月4日于巨潮资讯网（www.cninfo.com.cn）披露的《关于公司董事、总经理辞职的公告》（公告编号：2023-067）。

## 2、监事刘婉如离任

刘婉如女士因个人原因，辞去公司非职工代表监事职务。详情请见公司于 2023 年 4 月 4 日于巨潮资讯网（[www.cninfo.com.cn](http://www.cninfo.com.cn)）披露的《关于非职工代表监事辞职暨补选非职工代表监事的公告》（公告编号：2023-069）。

## 3、职工代表监事潘惜春离任

职工代表监事潘惜春女士申请辞去其担任的公司职工代表监事职务。详情请见公司于 2023 年 7 月 21 日于巨潮资讯网（[www.cninfo.com.cn](http://www.cninfo.com.cn)）披露的《关于公司职工代表监事离职的公告》（公告编号：2023-117）。

公司董事、监事、高级管理人员变动情况

适用 不适用

姓名	担任的职务	类型	日期	原因
王建军	董事、总经理	离任	2023 年 04 月 02 日	个人原因
吕杰中	总经理	聘任	2023 年 04 月 02 日	第四届董事会聘任
袁奇	董事	被选举	2023 年 04 月 02 日	第四届董事会选举
刘婉如	监事	离任	2023 年 04 月 02 日	个人原因
皮勇	监事	被选举	2023 年 04 月 02 日	第四届监事会选举
潘惜春	职工代表监事	离任	2023 年 07 月 21 日	个人原因
林文婷	职工代表监事	被选举	2023 年 11 月 24 日	职工代表大会选举

## 2、任职情况

公司现任董事、监事、高级管理人员专业背景、主要工作经历以及目前在公司的主要职责

### （一）董事会成员

1、董事吕杰中先生：中国国籍，无永久境外居留权。1970 年生，硕士学历，工商管理专业。1993 年 6 月至 1996 年 7 月就职于海南国际租赁有限公司，1996 年 8 月至 1997 年 7 月任海南省国际信托投资公司证券总部研究员，1997 年 8 月至 1998 年 10 月任海南省国际信托投资公司深圳证券部副总经理，1998 年 11 月至 2002 年 1 月任海南万恒投资有限公司投资总监，2002 年 2 月至 2003 年 11 月任信测电磁副总经理，2003 年 12 月至 2004 年 10 月任信测有限执行董事、总经理，2004 年 11 月至 2008 年 8 月任信测有限执行董事，2008 年 9 月至 2013 年 1 月任信测有限董事长、总经理，2013 年 2 月至今历任公司董事长、总经理。现任公司董事长，主要负责公司整体战略发展决策工作。

2、董事吕保忠先生：中国国籍，无永久境外居留权。1969 年生，本科学历，企业管理专业。1988 年 10 月至 1993 年 10 月任海口大信城市信用社主管，1993 年 11 月至 2000 年 5 月任职于海南海峡实业投资公司，2000 年 7 月至 2003 年 11 月任信测电磁执行董事，2003 年 12 月至 2004 年 10 月从事自由职



业，2004年11月至2013年2月历任信测有限总经理、董事、副总经理，2013年2月任信测标准副董事长，现任公司副董事长，主要参与董事会决策工作。

3、董事袁奇先生：男，中国国籍，无永久境外居留权。1985年8月生，本科学历，西安交通大学生物工程专业毕业。2006年9月至2007年3月就职于深圳天祥质量技术服务有限公司，2007年4月至2014年2月就职于深圳安姆特检测技术有限公司，历任检测部主管、实验室经理、技术总监、副总经理职务；2014年3月至2020年12月就职于苏州市信测标准技术服务股份有限公司，任技术高级总监、运营总监、副总经理职位；2021年1月至今任深圳信测标准技术服务股份有限公司汽车事业部总经理，主要负责公司汽车相关业务管理和决策工作。2023年4月起担任公司董事职务，参与公司董事会战略决策工作，2024年1月起担任公司总经理职务，全面负责公司日常经营管理工作。

4、董事李国平先生：中国国籍，无境外永久居留权。1978年生，本科学历，电气技术与工业自动化专业。2000年7月至2001年2月任湛江农垦局华印包装厂生产部副部长，2001年3月至2002年5月任深圳市华科贸易有限公司工程师，2002年9月至2004年5月任信华科技（深圳）有限公司产品安全工程师，2004年5月加入公司，历任安规部课长、东莞信测副总经理和总经理；现任公司董事、副总经理，兼任电子电气事业部总经理，主持电子电气事业部的日常经营工作。

5、董事李生平先生：中国国籍，无境外永久居留权。1974年生，硕士学历，工商管理专业。1997年9月至2002年7月任希捷科技（深圳）有限公司测试工程师，2002年7月至2004年4月任深圳市康来士标准测试技术有限公司电磁兼容部科长，2004年5月加入公司，历任信测有限 EMC 经理、电子电气事业部副总监、总监；现任全国无线电干扰标准化技术委员会（SAC/TC79）通讯委员，2015年1月13日，被深圳市人力资源和社会保障局认定为深圳市后备级人才。现任公司董事、副总经理兼任技术中心高级总监、电子电气事业部副总经理。主要负责公司检测技术研发，提供检测技术支持。

6、董事肖国中先生：中国国籍，无境外永久居留权。1976年生，本科学历，法学专业。2000年7月至2002年5月就职于海南省证券公司，2002年6月至2003年11月担任中国信用合作社信贷助理，2003年11月加入公司，历任部门经理、市场总监及总经理助理；现任公司董事、副总经理、兼任战略投资部总监、生命科学事业部总经理，主要负责战略投资和生命科学事业部经营管理等工作。

7、独立董事张敏女士，中国国籍，无境外永久居留权。1978年生，博士研究生学历，光学工程专业。2004年8月至今就职于深圳大学，现任深圳大学物理与光电工程学院副教授，从事光电检测、光纤传感相关研究与教学工作。作为主要完成人承担了2项国家自然科学基金，1项广东省科技计划项目，3项广东省自然科学基金，主持1项广东省基础与应用基础研究专项，3项深圳市科技计划项目。已合

作发表学术论文近 90 篇，获授权发明专利 4 项，授权实用新型专利 16 项，软件著作权登记 6 项。2019 年 3 月起任公司独立董事，参与董事会决策工作。

8、独立董事陈若华先生，中国国籍，无境外永久居留权。1968 年生，博士研究生学历，会计学专业，副教授。曾任职于株洲电力机车厂九方中学、湖南铁道职业技术学院。2013 年起，担任长沙市科技局产业发展咨询顾问，2017 年起，担任湖南省民建财政金融学术委员会委员。现任湖南商学院会计学院副教授。2019 年 3 月起任公司独立董事，参与董事会决策工作。

9、独立董事吴华亮先生，中国国籍，无境外永久居留权。1973 年出生，硕士研究生学历，高级审计师、中国注册会计师，2000 年至 2010 年，主要在会计师事务所从事审计工作，2011 年至 2023 年，先后在武汉华中数控股份有限公司、华中科技大学产业集团、武汉华中科大资产管理有限公司从事内部审计工作，担任公司审计部长、审计委员会办公室主任、公司监事等职，2024 年 2 月，就职于武汉晴川学院，任审计专业教师。2022 年 2 月 28 日起任公司独立董事。参与董事会决策工作。

## （二）监事会成员

1、监事杨宇先生，中国国籍，无境外永久居留权。1964 年出生，本科学历，毕业于湖北工学院橡胶与塑料工程专业，工程师。1987 年 7 月至 1992 年 7 月任职于湖北襄樊大学化工系，1992 年 8 月至 2011 年 12 月就职于晶辉科技（深圳）有限公司，历任研发部工程师、认证部经理、品质部总监，2012 年 1 月加入公司，历任人力资源部总监、品质保证部总监；现任公司监事会主席、品质保证部总监，主要负责公司检测实验室管理体系运行以及检测业务品质保障工作。

2、监事皮勇先生，中国国籍，无永久境外居留权。1990 年生，本科学历，物流管理专业。2016 年 7 月至 2018 年 8 月就职于小高德（广州）置业有限公司，任职采购工程师；2018 年 9 月至 2019 年 1 月就职于深圳市大鹏人才安居有限公司，任职行政采购；2019 年 9 月至 2021 年 1 月就职于深圳市阿卡索资讯股份有限公司，任职资深采购审核；2021 年 2 月任深圳信测标准技术服务股份有限公司采购经理；2022 年 12 月至今，任公司供应链管理部经理，主要负责公司供应链管理工作。2023 年 4 月起任公司监事。

3、职工代表监事林文婷女士：中国国籍，无永久境外居留权。1991 年 8 月生，本科学历，广东海洋大学新闻学专业毕业。2014 年 6 月至 2017 年 2 月就职于 A. P. 穆勒-马士基集团，2017 年 2 月至 2018 年 11 月就职于深圳华汉基因生命科技有限公司，2018 年 11 月至 2021 年 7 月就职于深圳经济特区社会工作学院，历任市场高级专员、市场推广主管、品牌宣传主管职位；2021 年 8 月至今任深圳信测标准

技术服务股份有限公司品牌建设部品牌建设主管，主要负责维护管理和传播推广公司品牌形象、企业文化及产品服务等工作。2023 年 11 月起任公司职工代表监事。

### （三）除董事以外的高级管理人员

1、副总经理、董事会秘书蔡大贵先生：中国国籍，无境外永久居留权。1964 年生，研究生学历，投资经济专业，金融经济师。1993 年 6 月至 1996 年 6 月就职于海南赛格信托，1996 年 6 月至 2004 年 5 月任长城证券总裁秘书，2004 年 5 月至 2005 年 8 月任长信基金行政副总监，2005 年 9 月至 2012 年 4 月任平安证券高级研究员，2013 年 1 月至今任公司副总经理、董事会秘书。

2、财务总监黄光欣女士：中国国籍，无境外永久居留权。1974 年生，经济学学士、管理学硕士。1996 年 9 月至 2001 年 9 月就职于长沙 LG 曙光电子有限公司任企划主管、财务主管；2001 年 11 月至 2002 年 6 月担任新美亚电子（深圳）有限公司财务主管；2002 年 6 月至 2004 年 2 月担任深圳市彩虹创业投资集团有限公司财务经理；2004 年 2 月至 2017 年 4 月在协同通信集团及其下属深圳子公司担任财务中心总经理、营销中心总经理；2017 年 4 月至 2022 年 5 月担任深圳市凯立德科技股份有限公司财务总监；2022 年 7 月加入公司，现任公司财务总监。

在股东单位任职情况

适用 不适用

任职人员姓名	股东单位名称	在股东单位担任的职务	任期起始日期	任期终止日期	在股东单位是否领取报酬津贴
肖国中	青岛信策鑫投资有限公司	执行董事、总经理	2012 年 03 月 02 日		否
在股东单位任职情况的说明	青岛信策鑫投资有限公司为公司员工持股平台				

在其他单位任职情况

适用 不适用

任职人员姓名	其他单位名称	在其他单位担任的职务	任期起始日期	任期终止日期	在其他单位是否领取报酬津贴
吕杰中	深圳三思纵横科技股份有限公司	董事	2021 年 09 月 29 日		否
吕杰中	深圳信测标准技术服务股份有限公司	执行董事	2019 年 12 月 20 日		否
吕杰中	武汉信测标准技术服务股份有限公司	执行董事	2015 年 12 月 01 日		否
吕杰中	广州信测标准技术服务股份有限公司	执行董事	2019 年 02 月 01 日		否
吕杰中	东莞市信测科技有限公司	执行董事	2002 年 09 月 09 日		否
吕杰中	宁波市信测检测技术有限公司	执行董事兼总经理	2010 年 06 月 17 日		否
吕杰中	华中信测标准技术服务（湖北）有限公司	执行董事	2018 年 05 月 01 日		否
吕杰中	厦门市信测检测技术有限公司	执行董事兼总经理	2012 年 03 月 28 日		否
吕杰中	常州信测标准技术服务股份有限公司	执行董事	2021 年 03 月 17 日		否

吕杰中	深圳信测标准检验检测技术有限公司	执行董事	2022年09月29日		否
吕保忠	答案产业发展(深圳)有限公司	执行董事总经理	2022年08月09日		否
李国平	深圳三思纵横科技股份有限公司	董事	2021年09月29日		否
李国平	东莞市信测科技有限公司	经理	2002年09月09日		否
李生平	深圳三思纵横科技股份有限公司	监事	2021年09月29日		否
李生平	苏州市信测标准技术服务有限公司	监事	2021年07月12日		否
李生平	深圳市信测产品检测技术研究院	法定代表人	2021年12月30日		否
肖国中	深圳三思纵横科技股份有限公司	董事	2021年09月29日		否
肖国中	青岛信策鑫投资有限公司	执行董事兼总经理	2012年03月02日		否
肖国中	深圳信测标准技术服务有限公司	总经理	2019年12月20日		否
肖国中	深圳市天易检测标准技术研究会	会长	2018年11月05日		否
张敏	深圳大学	副教授	2004年08月01日		是
陈若华	湖南商学院	副教授	2017年09月01日		是
吴华亮	武汉童爱教育投资有限公司	财务负责人	2020年09月01日		否
吴华亮	武汉矩阵能源科技有限公司	董事	2022年08月26日		否
吴华亮	武汉云台数据有限公司	财务负责人	2015年09月11日		否
吴华亮	中设汽研(武汉)科技有限公司	执行董事兼总经理	2021年01月08日		否
吴华亮	湖北三聚合投资有限公司	执行董事兼总经理	2021年09月06日		否
吴华亮	武汉华中科技大学大产业集团有限公司、武汉华中科技大学大资产管理公司	审计部长	2017年10月01日		是
袁奇	安徽古麒绒材股份有限公司	独立董事	2021年04月16日		是
在其他单位任职情况的说明	无				

公司现任及报告期内离任董事、监事和高级管理人员近三年证券监管机构处罚的情况

适用 不适用

### 3、董事、监事、高级管理人员报酬情况

董事、监事、高级管理人员报酬的决策程序、确定依据、实际支付情况

### 1、决策程序

在公司担任职务的董事、监事、高级管理人员报酬由公司支付；独立董事劳务报酬依据股东大会决议支付，独立董事会议及培训费实报实销。

### 2、确定依据

根据公司年度经营目标完成情况以及董监高的岗位职责和工作业绩，对董监高进行年度绩效考核并相应进行奖惩。

### 3、实际支付

截至报告期末，公司董事、监事及高级管理人员共 14 人，2023 年公司实际支付董事、监事及高级管理人员报酬共计 373.87 万元。

公司报告期内董事、监事和高级管理人员报酬情况

单位：万元

姓名	性别	年龄	职务	任职状态	从公司获得的税前报酬总额	是否在公司关联方获取报酬
吕杰中	男	53	董事长	现任	49.17	否
吕保忠	男	55	副董事长	现任	22.82	否
王建军	男	50	董事、总经理	离任	1.89	否
袁奇	男	38	董事、总经理	现任	43.4	否
李国平	男	45	董事、副总经理	现任	40.54	否
李生平	男	50	董事、副总经理	现任	36.75	否
肖国中	男	47	董事、副总经理	现任	36.25	否
杨宇	男	60	监事会主席	现任	28.66	否
皮勇	男	34	监事	现任	22.9	否
刘婉如	女	26	监事	离任	2.61	否
潘惜春	女	37	职工代表监事	离任	4.59	否
林文婷	女	32	职工代表监事	现任	14.78	否
蔡大贵	男	59	副总经理、董事会秘书	现任	27.67	否
黄光欣	女	49	财务总监	现任	32.86	否
张敏	女	46	独立董事	现任	3	否
陈若华	男	55	独立董事	现任	3	否
吴华亮	男	50	独立董事	现任	3	否
合计	--	--	--	--	373.87	--

其他情况说明

适用 不适用

## 八、报告期内董事履行职责的情况

### 1、本报告期董事会情况

会议届次	召开日期	披露日期	会议决议
------	------	------	------

第四届董事会第十二次会议	2023 年 01 月 06 日	2023 年 01 月 07 日	详见巨潮资讯网《第四届董事会第十二次会议公告》 (公告编号: 2023-001)
第四届董事会第十三次会议	2023 年 02 月 03 日	2023 年 02 月 04 日	详见巨潮资讯网《第四届董事会第十三次会议公告》 (公告编号: 2023-014)
第四届董事会第十四次会议	2023 年 02 月 20 日	2023 年 02 月 21 日	详见巨潮资讯网《第四届董事会第十四次会议公告》 (公告编号: 2023-023)
第四届董事会第十五次会议	2023 年 02 月 27 日	2023 年 02 月 28 日	详见巨潮资讯网《第四届董事会第十五次会议公告》 (公告编号: 2023-030)
第四届董事会第十六次会议	2023 年 04 月 02 日	2023 年 04 月 04 日	详见巨潮资讯网《第四届董事会第十六次会议公告》 (公告编号: 2023-049)
第四届董事会第十七次会议	2023 年 04 月 27 日	2023 年 04 月 28 日	详见巨潮资讯网《第四届董事会第十七次会议公告》 (公告编号: 2023-084)
第四届董事会第十八次会议	2023 年 05 月 11 日	2023 年 05 月 12 日	详见巨潮资讯网《第四届董事会第十八次会议公告》 (公告编号: 2023-093)
第四届董事会第十九次会议	2023 年 06 月 01 日	2023 年 06 月 02 日	详见巨潮资讯网《第四届董事会第十九次会议公告》 (公告编号: 2023-098)
第四届董事会第二十次会议	2023 年 08 月 29 日	2023 年 08 月 30 日	详见巨潮资讯网《第四届董事会第二十次会议公告》 (公告编号: 2023-121)
第四届董事会第二十一次会议	2023 年 10 月 25 日	2023 年 10 月 26 日	详见巨潮资讯网《第四届董事会第二十一次会议公告》 (公告编号: 2023-141)
第四届董事会第二十二次会议	2023 年 11 月 06 日	2023 年 11 月 07 日	详见巨潮资讯网《第四届董事会第二十二次会议公告》 (公告编号: 2023-151)
第四届董事会第二十三次会议	2023 年 11 月 16 日	2023 年 11 月 17 日	详见巨潮资讯网《第四届董事会第二十三次会议公告》 (公告编号: 2023-159)
第四届董事会第二十四次会议	2023 年 12 月 08 日	2023 年 12 月 09 日	详见巨潮资讯网《第四届董事会第二十四次会议公告》 (公告编号: 2023-170)
第四届董事会第二十五次会议	2023 年 12 月 13 日	2023 年 12 月 14 日	详见巨潮资讯网《第四届董事会第二十五次会议公告》 (公告编号: 2023-201)
第四届董事会第二十六次会议	2023 年 12 月 21 日	2023 年 12 月 22 日	详见巨潮资讯网《第四届董事会第二十六次会议公告》 (公告编号: 2023-209)

## 2、董事出席董事会及股东大会的情况

董事出席董事会及股东大会的情况							
董事姓名	本报告期应参加董事会次数	现场出席董事会次数	以通讯方式参加董事会次数	委托出席董事会次数	缺席董事会次数	是否连续两次未亲自参加董事会会议	出席股东大会次数
吕杰中	15	14	1	0	0	否	4
吕保忠	15	12	3	0	0	否	4
王建军	5	2	3	0	0	否	1

袁奇	10	8	2	0	0	否	3
李国平	15	8	7	0	0	否	4
李生平	15	0	15	0	0	否	4
肖国中	15	10	5	0	0	否	4
张敏	15	0	15	0	0	否	4
陈若华	15	0	15	0	0	否	4
吴华亮	15	0	15	0	0	否	4

连续两次未亲自出席董事会的说明

### 3、董事对公司有关事项提出异议的情况

董事对公司有关事项是否提出异议

是 否

报告期内董事对公司有关事项未提出异议。

### 4、董事履行职责的其他说明

董事对公司有关建议是否被采纳

是 否

董事对公司有关建议被采纳或未被采纳的说明

报告期内，公司全体董事勤勉尽责，严格按照《公司法》《证券法》《深圳证券交易所创业板股票上市规则》《深圳证券交易所上市公司自律监管指引第2号——创业板上市公司规范运作》等相关法律法规、规范性文件以及《公司章程》《公司董事会议事规则》《公司独立董事制度》等有关规定，高度关注公司规范运作和经营情况，积极出席相关会议，对公司的重大治理和经营决策提出了相关的意见，经过充分沟通讨论，形成一致意见，切实提高董事会决策的科学性和决策效率，维护公司和全体股东的合法权益。报告期内，董事对公司提出的各项合理建议均被采纳。

## 九、董事会下设专门委员会在报告期内的情况

委员会名称	成员情况	召开会议次数	召开日期	会议内容	提出的重要意见和建议	其他履行职责的情况	异议事项具体情况（如有）
董事会审计委员会	陈若华、吴华亮、李生平	8	2023年01月31日	1、《关于〈2022年1-9月内部控制自我评价报告〉的议案》		审计委员会严格按照《公司法》、中国证监会监管规则以及《公司章程》《董事会议事规则》开展工作，勤勉尽责，根据公司的实际情况，提出了相关的意见，经过充分沟通讨论，一致通过所有议	

					案。	
			2023年02月17日	1、《关于<2022年度募集资金存放与使用情况专项报告>的议案》		
			2023年02月24日	1、《关于公司前次募集资金使用情况专项报告的议案》		
			2023年03月20日	1、《关于续聘公司2023年度审计机构的议案》；2、《关于会计政策变更的议案》；3、《关于<2022年年度报告>及其摘要的议案》；4、《关于<2022年度内部控制自我评价报告>的议案》		
			2023年04月24日	1、《关于公司2023年第一季度报告的议案》		
			2023年05月29日	1、《关于公司前次募集资金使用情况专项报告的议案》		
			2023年08月18日	1、《关于公司<2023年半年度报告>全文及其摘要的议案》；2、《关于公司<2023年半年度募集资金存放与使用情况的专项报告>的议案》		
			2023年10月20日	1、《关于公司2023		



				年三季度报告的议案》			
董事会薪酬与考核委员会	张敏、陈若华、肖国中	3	2023年04月02日	《关于董事、高级管理人员2022年年度薪酬的议案》		薪酬与考核委员会严格按照《公司法》《证券法》等法律法规及《公司章程》《薪酬与考核委员会议事规则》的规定进行审议，一致同意相关议案事项。	
			2023年06月01日	《关于2021年限制性股票激励计划首次授予部分第一个解除限售期解除限售条件成就的议案》			
			2023年12月08日	《关于回购注销部分2021年限制性股票激励对象已获授但尚未解除限售的限制性股票的议案》			
董事会提名委员会	吴华亮、张敏、吕杰中	2	2023年04月02日	1、《关于总经理辞职暨聘任总经理的议案》； 2、《关于非独立董事辞职暨补选新任非独立董事的议案》		提名委员会严格按照《公司法》《证券法》等法律法规及《公司章程》《提名委员会议事规则》的规定进行审议，一致同意相关议案事项。	
			2023年12月08日	1、《关于调整第四届董事会审计委员会委员的议案》			
董事会战略委员会	吕杰中、王建军、张敏	1	2023年03月20日	1、《关于公司中远期发展计划》	对公司长期发展战略提出研究和建	战略委员会严格按照《公司法》《证券法》等法律法规	

						及《公司章程》《战略委员会议事规则》的规定进行审议，一致同意相关议案事项。	
--	--	--	--	--	--	---------------------------------------	--

## 十、监事会工作情况

监事会在报告期内的监督活动中发现公司是否存在风险

是 否

监事会对报告期内的监督事项无异议。

## 十一、公司员工情况

### 1、员工数量、专业构成及教育程度

报告期末母公司在职员工的数量（人）	212
报告期末主要子公司在职员工的数量（人）	1,320
报告期末在职员工的数量合计（人）	1,532
当期领取薪酬员工总人数（人）	1,547
母公司及主要子公司需承担费用的离退休职工人数（人）	12
专业构成	
专业构成类别	专业构成人数（人）
生产人员	590
销售人员	365
技术人员	237
财务人员	36
行政人员	157
管理人员	147
合计	1,532
教育程度	
教育程度类别	数量（人）
博士及以上	11
硕士	28
本科	575
大专	696
大专以下	222
合计	1,532

### 2、薪酬政策

公司建立了合理而有竞争力的薪酬福利体系和科学完善的绩效考核体系，并严格执行既定的人力资源管理和福利制度政策，做到公开、公平、公正地对待每一位职工，让每一位职工都能得到平等的发展

机会，增加员工对企业的认同感和归属感。公司积极稳妥地推进各项薪酬、福利和社会保险制度的改革与完善，建立突出岗位价值、工作业绩的薪酬制度。每年通过绩效考核评选出优秀员工给予相应的物质奖励和精神奖励。公司建立了多样化的职业发展路径与晋升通道，实施本土化人才战略及内部晋升机制。

公司倡导公平的分配理念，结合各岗位对公司的贡献值及能力要求，确定基础工资。对于浮动薪酬部分实行竞争力薪酬，与所在业务单位的业绩与利润挂钩。同时考虑在同行业的薪酬水平，邀请第三方进行行业薪酬调研，确保公司发展阶段核心关键岗位在行业里面具备竞争性。

### 3、培训计划

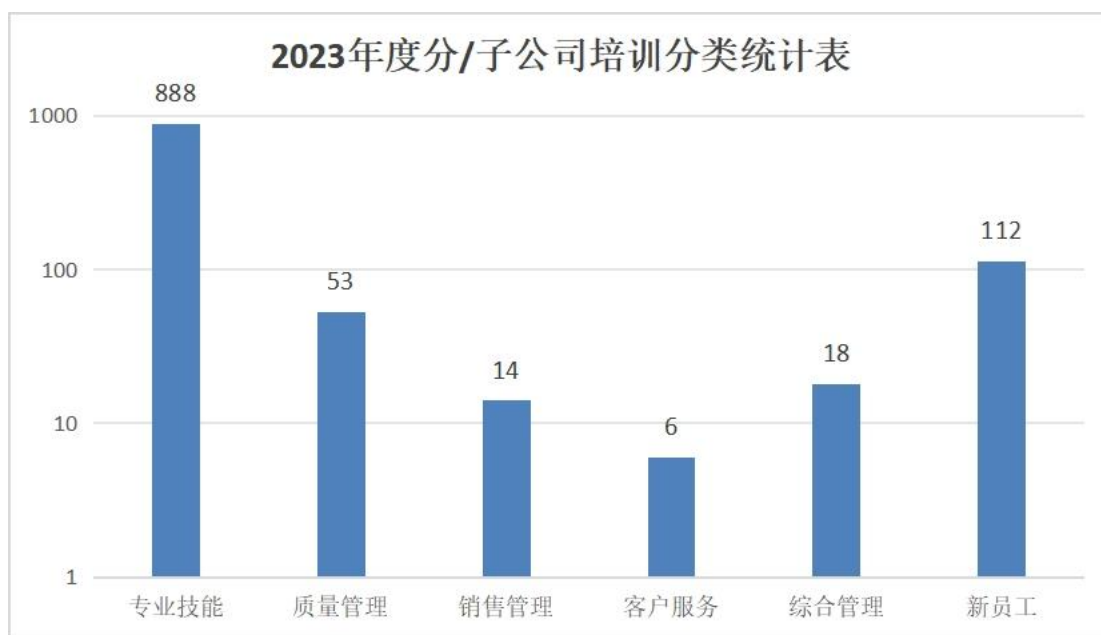
2023 年，信测标准在人才培养方面按照计划开展以下重点培训项目：

1、面向管理人员开展《信测面试官》培训及认证项目，全面提升管理人员面试技能：共计 129 名管理人员通过《信测面试官》培训及认证考核，同时建立公司关键岗位人才画像和面试题库。

2、面向全员开展线上《职场进化系列培训》，共计 12 个课程主题，从问题解决、时间管理、商务礼仪、有效沟通、安全生产、合同管理、压力管理等方面全面提升员工职业素养和敬业精神。

各职能部门开发并不断优化《组织架构》《企业文化》《商务礼仪》《财务基础》《质量管理体系和保密知识》《供应链管理》《合同管理》《新媒体业务推广》等课程，对分/子公司开展巡讲，帮助分/子公司员工更好了解职能部门相关管理原则和规定。

2023 年，在线学习平台内部上传线上视频课程共计 104 门。各分/子公司根据年度培训计划共开展 1091 门培训，培训对象涵盖实验室人员、销售人员、客服人员、综合管理人员等，具体分类如下图所示：



### 4、劳务外包情况

适用 不适用

劳务外包的工时总数（小时）	20,575
劳务外包支付的报酬总额（元）	559,255.23

## 十二、公司利润分配及资本公积金转增股本情况

报告期内利润分配政策，特别是现金分红政策的制定、执行或调整情况

适用 不适用

2023 年 4 月 2 日召开了第四届董事会第十六次会议和第四届监事会第十五次会议审议通过了《关于 2022 年度利润分配预案的议案》，2023 年 4 月 26 日，公司召开 2022 年年度股东大会，审议通过了 2022 年年度利润分配方案：以截至 2022 年 12 月 31 日的总股本 113,790,200 股为基数，公司拟向全体股东每 10 股派发现金股利人民币 3.00 元（含税），共计发放现金股利人民币 34,137,060 元（含税）。本年度公司不送红股，不以资本公积金转增股本。

现金分红政策的专项说明	
是否符合公司章程的规定或股东大会决议的要求：	是
分红标准和比例是否明确和清晰：	是
相关的决策程序和机制是否完备：	是
独立董事是否履职尽责并发挥了应有的作用：	是
公司未进行现金分红的，应当披露具体原因，以及下一步为增强投资者回报水平拟采取的举措：	不适用
中小股东是否有充分表达意见和诉求的机会，其合法权益是否得到了充分保护：	是
现金分红政策进行调整或变更的，条件及程序是否合规、透明：	不适用

公司报告期利润分配预案及资本公积金转增股本预案与公司章程和分红管理办法等的相关规定一致

是 否 不适用

公司报告期利润分配预案及资本公积金转增股本预案符合公司章程等的相关规定。

本年度利润分配及资本公积金转增股本情况

每 10 股送红股数（股）	0
每 10 股派息数（元）（含税）	3.30
每 10 股转增数（股）	4.5
分配预案的股本基数（股）	107,033,971
现金分红金额（元）（含税）	35,321,210.43
以其他方式（如回购股份）现金分红金额（元）	0.00
现金分红总额（含其他方式）（元）	35,321,210.43
可分配利润（元）	100.00
本次现金分红情况	
公司发展阶段不易区分但有重大资金支出安排的，进行利润分配时，现金分红在本次利润分配中所占比例最低应达到 20%	
利润分配或资本公积金转增预案的详细情况说明	
以公司实施权益分派股权登记日总股本扣除回购专用证券账户持有公司股份数为基数，向股东每 10 股派发现金股利 3.30 元人民币（含税），现暂以截至董事会审议通过日的公司总股本 113,535,480 股，扣除公司回购专户持有公司股份 6,501,509 股，本次利润分配基数为 107,033,971 股，以此测算拟派发现金股利共计 35,321,210.43 元；同时以资本公积金转增股本，每 10 股转增 4.5 股，合计转增 48,165,286 股。（最终准确数量以中国证券登记结算有限责任公司深圳分公司实际登记确认的数量为准）	

公司报告期内盈利且母公司可供股东分配利润为正但未提出现金红利分配预案

适用 不适用

### 十三、公司股权激励计划、员工持股计划或其他员工激励措施的实施情况

适用 不适用

公司报告期无股权激励计划、员工持股计划或其他员工激励措施及其实施情况。

### 十四、报告期内的内部控制制度建设及实施情况

#### 1、内部控制建设及实施情况

报告期内公司根据《企业内部控制基本规范》及其配套指引的规定，进一步完善内控制度建设，强化内部审计监督。梳理完善董事会审计委员会及内部审计部门的职能职责，强化在董事会领导下行使监督权，加强内审部门对公司内部控制制度执行情况的监督力度，提高内部审计工作的深度和广度。并由审计委员会、内部审计部门共同组成公司的风险内控管理组织体系，对公司的内部控制管理进行监督与评价。持续强化董事会及关键岗位的内控意识和责任，充分认识完备的内部控制制度在改善企业管理、增强风险防控、帮助企业高质量发展中的重要性。加强内部控制培训及学习，强化合规经营意识，确保内部控制制度得到有效执行，提升公司规范运作水平，促进公司健康可持续发展。

#### 2、报告期内发现的内部控制重大缺陷的具体情况

是 否

### 十五、公司报告期内对子公司的管理控制情况

公司名称	整合计划	整合进展	整合中遇到的问题	已采取的解决措施	解决进展	后续解决计划
不适用	不适用	不适用	不适用	不适用	不适用	不适用

### 十六、内部控制评价报告或内部控制审计报告

#### 1、内控评价报告

内部控制评价报告全文披露日期	2024年03月30日	
内部控制评价报告全文披露索引	巨潮资讯网（ <a href="http://www.cninfo.com.cn">http://www.cninfo.com.cn</a> ）	
纳入评价范围单位资产总额占公司合并财务报表资产总额的比例		100.00%
纳入评价范围单位营业收入占公司合并财务报表营业收入的比例		100.00%
缺陷认定标准		
类别	财务报告	非财务报告
定性标准	1、财务报告重大缺陷的迹象包括： (1) 公司董事、监事和高级管理人员	1、重大缺陷：如果缺陷发生的可能性高，会严重降低工作效率或效果、或

	<p>的舞弊行为；（2）注册会计师发现当期财务报告存在重大错报，而内部控制在运行过程中未能发现该错报；（3）公司对内部控制的监督无效。</p> <p>2、财务报告重要缺陷的迹象包括：</p> <p>（1）未依照公认会计准则选择和应用会计政策、未建立反舞弊程序和控制措施；（2）对于非常规或特殊交易的账务处理没有建立相应的控制机制或没有实施且没有相应的补偿性控制；（3）对于期末财务报告过程的控制存在一项或多项缺陷且不能合理保证编制的财务报表达到真实、准确的目标。</p> <p>3、财务报告一般缺陷是指除上述重大缺陷、重要缺陷之外的其他控制缺陷。</p>	<p>严重加大效果的不确定性、或使之严重偏离预期目标为重大缺陷。2、重要缺陷：如果缺陷发生的可能性较高，会显著降低工作效率或效果、或显著加大效果的不确定性、或使之显著偏离预期目标为重要缺陷；3、一般缺陷：如果缺陷发生的可能性较小，会降低工作效率或效果、或加大效果的不确定性、或使之偏离预期目标为一般缺陷。</p>
定量标准	<p>1、重大缺陷：（1）营业收入潜在错报：合并营业收入的 2%≤错报；（2）资产总额潜在错报：合并资产总额的 1%≤错报；2、重要缺陷：（1）营业收入潜在错报：合并营业收入总额的 1%≤错报&lt;营业收入总额的 2%；（2）资产总额潜在错报：合并资产总额的 0.5%≤错报&lt;合并资产总额的 1%；3、一般缺陷：（1）营业收入潜在错报：错报&lt;合并营业收入总额的 1%；（2）资产总额潜在错报：错报 &lt; 合并资产总额的 0.5%；</p>	参照财务报告内部控制缺陷评价的定量标准执行。
财务报告重大缺陷数量（个）		0
非财务报告重大缺陷数量（个）		0
财务报告重要缺陷数量（个）		0
非财务报告重要缺陷数量（个）		0

## 2、内部控制审计报告或鉴证报告

### 内部控制鉴证报告

内部控制鉴证报告中的审议意见段	
我们认为，贵公司于 2023 年 12 月 31 日按照《企业内部控制基本规范》的相关规定在所有重大方面保持了有效的财务报告内部控制。	
内控鉴证报告披露情况	披露
内部控制鉴证报告全文披露日期	2024 年 03 月 30 日
内部控制鉴证报告全文披露索引	巨潮资讯网（www.cninfo.com.cn）
内控鉴证报告意见类型	标准无保留意见
非财务报告是否存在重大缺陷	否

会计师事务所是否出具非标准意见的内部控制鉴证报告

是 否

会计师事务所出具的内部控制鉴证报告与董事会的自我评价报告意见是否一致

是 否

## 十七、上市公司治理专项行动自查问题整改情况

不适用。

## 第五节 环境和社会责任

### 一、重大环保问题

上市公司及其子公司是否属于环境保护部门公布的重点排污单位

是 否

报告期内因环境问题受到行政处罚的情况

公司或子公司名称	处罚原因	违规情形	处罚结果	对上市公司生产经营的影响	公司的整改措施
无	无	无	无	无	无

参照重点排污单位披露的其他环境信息

不适用。

在报告期内为减少其碳排放所采取的措施及效果

适用 不适用

未披露其他环境信息的原因

1、公司排放的废水主要是生活污水，通过市政管道由污水处理厂处理；对于少量实验室废液交由等有资质的单位回收处理。

2、公司实验室产生的废气较少，燃烧废气经收集后高空排放，酸雾废气经酸雾处理喷淋塔处理后高空排放，有机废气经活性炭吸附装置处理后高空排放。

3、对于生活垃圾，经收集后交由环卫部门处理；公司检测过程中产生的固体废物交由有资质的单位回收处理。

4、实验室的噪声源主要源于实验过程，经合理布局、厂房隔音、机器减振后不会对环境产生不利影响。

公司在日常生产经营中严格遵守《中华人民共和国环境保护法》、《中华人民共和国水污染防治法》、《中华人民共和国大气污染防治法》、《中华人民共和国环境噪声污染防治法》、《中华人民共和国固体废物污染防治法》等国家环境保护相关法律法规，报告期内没有发生污染事故和纠纷，亦不存在因违反环境保护法律法规受到行政处罚的情形。未出现因违法违规而受到处罚的情况。

### 二、社会责任情况

（一）公司履行社会责任的宗旨和理念



报告期内，公司在致力于实现企业可持续发展、努力创造股东价值的同时，始终坚持诚信至上，以专业为依托，秉持“信通全球，测享未来”的经营理念服务客户，切实不断发展公司主营业务，助力中国制造，积极承担与履行社会责任，积极构建和维护公共关系，促进公司与社会良性互动、和谐相融，作为上市公司，公司将积极维护、保障股东权益、员工权益、客户与供应商权益，践行绿色发展理念，履行社会职责，从而推动公司持续、稳定、健康地发展。

## （二）社会责任履行情况

### 1、股东和债权人权益保护

（1）报告期内，公司不断完善集团治理结构，维护投资者利益。公司严格按照《公司法》《证券法》《上市公司治理准则》《深圳证券交易所创业板股票上市规则》和中国证监会发布的有关上市公司治理的规范性文件要求。公司股东大会、董事会、监事会、独立董事、董事会秘书以及专门委员会等机构和人员能够按照公司章程和有关规则、规定赋予的职权依法独立规范运作，履行各自的权利和义务，切实保障全体股东的利益，推进公司法人治理结构的科学化和规范化发展。

（2）报告期内，公司高度重视信息披露工作，公司严格遵守《深圳证券交易所上市规范运作》的公平信息原则，在信息披露工作中，坚持公开、公平、公正原则，确保信息披露的真实、完整、准确、及时，不存在选择性信息披露行为，保证了股东对集团重大事项和经营情况的知情权。确保所有投资者可以平等获取同一信息，不提前向特定对象单独披露、透露或者泄露未公开重大信息。并且公司积极响应监管层的多渠道开展投关工作的号召，公司指定授权专人及时回复投资者在互动易的问题、回复投关邮箱的来信以及投资者的来电，以积极开放的心态多渠道接收中小股东的建言献策。

（3）在接待机构投资者调研时，公司依据有关规定的要求，建立了完备的投资者关系管理档案，详细地做好接待的资料存档工作并按要求合理、妥善地安排机构投资者、分析师等特定对象到公司现场参观、直接沟通。

### 2、职工权益保护

（1）公司遵守“以人为本”的原则，建立和谐、健康的劳动关系，严格履行职工的合法权益。公司严格遵守《劳动法》《劳动合同法》《工会法》等法律法规的要求，建立了一系列劳动管理制度，设立了工会，从制度上和组织上为维护职工权益做出了保障。公司与全体员工均签订了劳动合同，建立了规范的劳动用工关系，同时严格按照劳动保障部门要求，规范劳动用工秩序，维护劳动者和公司的合法权益。公司严格执行国家有关社会保险的规定，按月足额缴纳养老保险、医疗保险、失业保险、工伤保险、

生育保险等社会保险及住房公积金确保员工及时享受相关待遇。公司十分注重对职工安全生产和劳动保护工作，切实履行对职工的安全教育与培训，为特殊岗位购买意外伤害商业保险。

(2) 公司建立了合理而有竞争力的薪酬福利体系和科学完善的绩效考核体系，并严格执行既定的人力资源管理和福利制度政策，做到公开、公平、公正地对待每一位职工，让每一位职工都能得到平等的发展机会，增加员工对企业的认同感和归属感。公司积极稳妥地推进各项薪酬、福利和社会保险制度的改革与完善，建立突出岗位价值、工作业绩的薪酬制度。每年通过绩效考核评选出优秀员工给予相应的物质奖励和精神奖励。公司建立了多样化的职业发展路径与晋升通道，实施本土化人才战略及内部晋升机制。报告期内，公司完成了 2021 年限制性股票激励计划首次授予部分第 1 期解除限售工作，能够进一步建立、健全集团长效激励机制，吸引和留住优秀人才。

(3) 公司建立了较为完善的培训体系，公司创建了“信测标准管理学苑”，有组织有计划提升员工的综合能力，包括入职培训、职业安全培训、技能提升培训、部门内训、中高级人才外派培训、外邀行业专家培训等，内训和外训相结合，让员工保证专业技能和综合素养的全面提升。公司为员工提供丰富的团建活动，除公司年度集体旅游、年会等活动外，鼓励并支持各部门组织不定期旅游、文体项目等各类活动。

### 3、供应商和客户权益保护

#### (1) 供应商权益保护

高效供应链是打造品牌实力的重要根基。为此，公司从战略层面出发，在供应链制度建设、采购执行、风险管理等多个方面持续优化，提升供应链管理效益。通过修订发布《采购审批及资产管理制度》、《供应商管理制度》、《合同管理制度》等，完善了供应链管理的制度体系；通过供应商准入评审、需求立项交底、采购策划评估、专家评审、联合验收、履约评估等环节，建立供应链监督体系；通过日常行政管理线、总部审计管理线，实现了供应链全程风险管理。应对外部环境变化，建立安全的供应链和精益的伙伴关系，是公司贯彻落实责任供应链建设的重要举措。一是持续巩固与核心检测设备供应商（厂家）的合作关系，使检测设备的安全性、效果的可靠性得到加强。二是从持续发展的战略视角，积极开发、验证、接纳国产仪器，与优秀的合作伙伴共同成长，履行社会责任。三是实施配额采购管理，适当向合作中服务良好的合作伙伴倾斜。

#### (2) 客户权益保护

公司严格依照 ISO/IEC17025、RB/T214 等要求建立和运行质量保证体系，对所有委托方均持科学、公正的态度，独立开展检测工作。国际、国家、省部级的多个评审认可单位以及国际性大客户等前往公司实验室进行现场评审，均连续多年通过了评审并获得相应的资质证书，通过评审持续的交流促进公司质量体系更加完善，更加科学，推动公司向国际化，专业化和规范化不断发展。

为确保公司检测工作的公正性，防止商业贿赂行为，抵御任何可能影响检测工作技术判断的包括不正当商业、财务的利益诱惑，保证出具公正、科学、准确的检测报告，公司制订了《反商业贿赂管理制度》，维护本公司的公正形象。不断改进和提升服务品质使客户感受更好的服务体验是公司努力的方向和需要承担的义务，公司更新和完善了《客户服务系统》，让客户、客户的买家和用户能够随时随地查看公司出具的检测报告或证书，多种电子防伪验证方式查询报告有效性，协助辨识报告真伪，更有效保护了客户的所有者权益；为了助力品牌客户完善供应链品质验证管理需求，公司开创出基于品牌客户、供应链和检测实验室一体的《供应链认证资料平台》，使多种角色在交互的网络空间内自如的根据有效授权进行需求管理和查看品控资料，提高效率的同时极大的减少了远距离的沟通压力和时间成本。

为保障客户信息安全，公司制定完善的信息安全体系，定期进行信息安全检测，不断完善信息数据灾备能力；公司严格遵循保密制度，全体员工遵照商业机密协议承担保密义务。

#### 4、环境保护与可持续发展

公司在快速发展，精益求精服务客户的同时推行绿色办公，践行资源节约，贯彻实施节约用电、用水政策，安排合理适当的饮食消费，杜绝浪费粮食；公司作为第三方检测机构，不属于重污染行业，日常经营对周边环境影响极小，公司实验室制定了《环境保护管理程序》来保证检测工作中所产生的噪音、液体和固体物质等符合环境保护和健康的要求，公司实验所产生的少量废液和固废交由有资质的环卫公司回收处理，产生的少量废气收集经环保装置处理后高空排放，公司不存在重大环保或其他重大社会安全问题。

随着人类的进步，科技的发展，社会在得到飞速提升的同时，对地球环境的破坏也日趋严重。倡导可持续的发展未来，越来越多的被各国政府所提及，环境保护关系你我他。公司以先进的检测设备、资深的技术团队致力于对环境检测提供服务，为生态环境健康发展保驾护航，共创可持续性发展的未来。公司的环境检测以及食品农产品检测服务提供涵盖食品、食用农产品、食品添加剂、食品接触材料、化妆品、肥料、土壤、饮用水、室内空气、环境空气、废水、海洋生态等领域的服务，向客户提供从生产到流通、从农田到餐桌的全流程覆盖检测服务，为共同建设健康、安全、美好、和谐的品质生活而努力。

### 三、巩固拓展脱贫攻坚成果、乡村振兴的情况

不适用。

## 第六节 重要事项

### 一、承诺事项履行情况

#### 1、公司实际控制人、股东、关联方、收购人以及公司等承诺相关方在报告期内履行完毕及截至报告期末尚未履行完毕的承诺事项

适用 不适用

承诺事由	承诺方	承诺类型	承诺内容	承诺时间	承诺期限	履行情况
收购报告书或权益变动报告书中所作承诺	不适用					
资产重组时所作承诺	不适用					
首次公开发行或再融资时所作承诺	吕杰中、吕保忠	关于股份锁定、持股及减持意向的承诺	<p>本人系深圳信测标准技术服务股份有限公司（以下简称“公司”）的控股股东、实际控制人，并担任公司董事/高级管理人员，就所持公司股份锁定、持股及减持意向等相关事宜，本人做出如下承诺：</p> <p>1、自公司首次公开发行的股票在深圳证券交易所上市之日起三十六个月内，不转让或者委托他人管理本人在首次公开发行股票前直接或间接持有的公司股份，也不安排公司回购本人持有的上述股份。若因公司进行权益分派等导致本人持有的公司股份发生变化的，仍将遵守上述承诺。</p> <p>2、公司上市后六个月内如</p>	2021年01月27日	2021年1月27日-2024年1月27日	履行完毕

			<p>公司股票连续二十个交易日的收盘价均低于发行价，或者上市后六个月期末收盘价低于发行价，本人持有公司首次公开发行股票前已发行股份的锁定期限自动延长六个月。上述发行价指公司首次公开发行股票的发行价格，如果公司上市后因派发现金红利、送股、转增股本、增发新股等原因进行除权、除息的，则按照深圳证券交易所的有关规定作除权除息处理。</p> <p>3、锁定期满后，在担任公司董事/高级管理人员期间，本人每年转让的公司股份不超过本人直接或间接持有公司股份总数的 25%；在离职后半年内，不转让本人直接或间接持有的公司股份；若本人在任期届满前离职的，在本人就任时确定的任期内和任期届满后六个月内应继续遵守该限制性规定。</p> <p>4、如本人拟在锁定期满后减持股票的，将严格遵守中国证券监督管理委员会（以下简称“中国证监会”）、深圳</p>			
--	--	--	---	--	--	--

			<p>证券交易所等关于股东减持的相关规定，审慎制定股票减持计划，通过合法方式进行减持，并通过公司在减持前三个交易日予以公告，按照相关规定及时、准确地履行信息披露义务。</p> <p>5、在锁定期满后两年内，本人拟减持股票的，减持价格不低于公司首次公开发行股票的价格，如果因公司上市后派发现金红利、送股、转增股本、增发新股等原因进行除权、除息的，则按照深圳证券交易所的有关规定作除权除息处理。</p> <p>6、如果未履行上述承诺事项，本人将在公司股东大会及中国证监会指定信息披露媒体上公开说明未履行承诺的具体原因并向公司其他股东和社会公众投资者道歉。因未履行前述承诺事项而获得收益的，所得收益归公司所有，并将前述收益支付给公司指定账户；如未将违规减持所得收益支付给公司的，则公司有权扣留应付现金分红中与违规减持所得收益金额相等的</p>			
--	--	--	--	--	--	--

			现金分红。 7、上述关于股份锁定、持股及减持意向的承诺不因本人不再作为公司控股股东、实际控制人或者职务变更、离职而终止。			
	高磊	关于股份锁定、持股及减持意向的承诺	本人系深圳信测标准技术服务股份有限公司（以下简称“公司”）的控股股东、实际控制人，就所持公司股份锁定、持股及减持意向等相关事宜，本人做出如下承诺：1、自公司首次公开发行的股票在深圳证券交易所上市之日起三十六个月内，不转让或者委托他人管理本人在首次公开发行股票前直接或间接持有的公司股份，也不安排公司回购本人持有的上述股份；若因公司进行权益分派等导致本人持有的公司股份发生变化的，仍将遵守上述承诺。2、公司上市后六个月内如公司股票连续二十个交易日的收盘价均低于发行价，或者上市后六个月期末收盘价低于发行价，本人持有公司首次公开发行股票前已发行股份的锁定期限自动延长六个月。	2021年01月27日	2021年1月27日-2024年1月27日	履行完毕

			<p>上述发行价指公司首次公开发行股票的发 行价格，如果公司上市后因 派发现金红利、送股、转 增股本、增发新股等原因进 行除权、除息的，则按照深 圳证券交易所的有关规定作 除权除息处理。3、如本 人拟在锁定期满后减持股 票的，将严格遵守中国证 券监督管理委员会（以下 简称“中国证监会”）、 深圳证券交易所等关于股 东减持的相关规定，审慎 制定股票减持计划，通过 合法方式进行减持，并通 过公司在减持前三个交易 日予以公告，按照相关规 定及时、准确地履行信息 披露义务。4、在锁定期 满后两年内，本人拟减持 股票的，减持价格不低于 公司首次公开发行股票 的价格，如果因公司上市 后派发现金红利、送股、 转增股本、增发新股等 原因进行除权、除息的， 则按照深圳证券交易所 的有关规定作除权除息 处理。5、如果未履行 上述承诺事项，本人将 在公司股东大会</p>			
--	--	--	---	--	--	--



			<p>及中国证监会指定信息披露媒体上公开说明未履行承诺的具体原因并向公司其他股东和社会公众投资者道歉。因未履行前述承诺事项而获得收益的，所得收益归公司所有，并将前述收益支付给公司指定账户；如未将违规减持所得收益支付给公司的，则公司有权扣留应付现金分红中与违规减持所得收益金额相等的现金分红。</p> <p>6、上述关于股份锁定、持股及减持意向的承诺不因本人不再作为公司控股股东、实际控制人或者职务变更、离职而终止。</p>			
	杨俊杰	关于股份锁定、持股及减持意向的承诺	<p>本人系深圳信测标准技术服务股份有限公司（以下简称“公司”）的股东，就所持公司股份锁定、持股及减持意向等相关事宜，本人做出如下承诺：</p> <p>1、自公司首次公开发行的股票在深圳证券交易所上市之日起三十六个月内，不转让或者委托他人管理本人在首次公开发行股票前所直接或间接持有的公司股份，也不安排公司回购本人持有的</p>	2021年01月27日	2021年01月27日-2024年01月27日	履行完毕

			<p>上述股份。本人将严格遵守我国法律法规关于股东持股及股份变动的有关规定，规范诚信履行股东的义务。</p> <p>2、本人将认真遵守中国证券监督管理委员会、深圳证券交易所关于股东减持的相关规定。</p> <p>3、本人于2019年6月5日做出的原十二个月的锁定期承诺自本承诺签订之日起失效。</p>			
	深圳信测标准技术服务股份有限公司	关于稳定公司股价的承诺	<p>深圳信测标准技术服务股份有限公司（以下简称“公司”）就公司股票上市后三年内稳定公司股价相关事宜，作出如下承诺：公司将严格按照《关于公司股票上市后三年内稳定公司股价的预案》的规定，全面且有效地履行本公司的各项义务和责任；同时，公司将敦促其他相关方严格按照该预案的规定，全面且有效地履行其各项义务和责任。</p>	2021年01月27日	2021年01月27日-2024年01月27日	履行完毕
	吕杰中、吕保忠、高磊	关于稳定公司股价的承诺	<p>本人作为深圳信测标准技术服务股份有限公司（以下简称“公司”）的控股股东、实际控制人，就公司股票上市后三年内稳定公司股价相</p>	2021年01月27日	2021年01月27日-2024年01月27日	履行完毕

			<p>关事宜，作出如下承诺：本人将严格遵守执行《关于公司股票上市后三年内稳定公司股价的预案》，包括但不限于按照该预案的规定履行稳定公司股价的义务并接受未能履行稳定股价的义务时的约束措施。在公司上市后三年内，如公司根据该预案就公司回购股票事宜召开董事会/股东大会，如不涉及回避表决事项，本人承诺将在董事会/股东大会上对符合有关法律、法规、规范性文件及该预案规定的公司回购股票等稳定股价方案的相关决议投赞成票。</p>			
	<p>李生平、李国平、肖国中、王建军</p>	<p>关于稳定公司股价的承诺</p>	<p>本人作为深圳信测标准技术服务股份有限公司（以下简称“公司”）的董事，现就公司股票上市后三年内稳定公司股价相关事宜，作出如下承诺：本人承诺将严格遵守执行《关于公司股票上市后三年内稳定公司股价的预案》，包括但不限于按照该预案的规定履行稳定公司股价的义务并接受未能履行稳定股价的义务时的约束措</p>	<p>2021年01月27日</p>	<p>2021年01月27日-2024年01月27日</p>	<p>履行完毕</p>

			施。在公司上市后三年内，如公司根据该预案就公司回购股票事宜召开董事会，届时本人如继续担任董事职务，且不涉及回避表决事项时，本人承诺将在董事会上对符合有关法律、法规、规范性文件及该预案规定的公司回购股票等稳定股价方案的相关决议投赞成票。			
	裴桂梅、蔡大贵	关于稳定公司股价的承诺	本人作为深圳信测标准技术服务股份有限公司（以下简称“公司”）的高级管理人员，现就公司股票上市后三年内稳定公司股价相关事宜，作出如下承诺：本人承诺将严格遵守执行《关于公司股票上市后三年内稳定公司股价的预案》，包括但不限于按照该预案的规定履行稳定公司股价的义务并接受未能履行稳定股价的义务时的约束措施。	2021年01月27日	2021年01月27日-2024年01月27日	履行完毕
	深圳信测标准技术服务股份有限公司	关于依法承担赔偿责任或补偿责任的承诺	深圳信测标准技术服务股份有限公司（以下简称“公司”）就依法承担赔偿责任或补偿责任作出如下承诺：本公司承诺首次公开发行股票并在创业板上市的招股说明书	2021年01月27日	2021年01月27日至履行结束	正常履行中

			<p>不存在虚假记载、误导性陈述或者重大遗漏，并对其真实性、准确性、完整性、及时性承担个别和连带法律责任。如因公司首次公开发行股票并在创业板上市的招股说明书有虚假记载、误导性陈述或者重大遗漏，导致对判断公司是否符合法律规定的发行条件构成重大、实质影响的，公司将在该等违法事实被中国证监会、深圳证券交易所或司法机关认定之日起 5 个交易日内召开董事会并发出召开临时股东大会的通知。公司将按照董事会、股东大会审议通过的股份回购具体方案回购公司首次公开发行的全部新股，并在股东大会审议通过之日起 6 个月内完成回购，回购价格不低于公司股票首次公开发行价格与银行同期存款利息之和。期间公司如有派发股利、送红股、转增股本、增发新股或配股等除权除息事项，回购股数及回购价格将相应调整。如公司首次公开发行股</p>			
--	--	--	--	--	--	--

			票并在创业板上市的招股说明书有虚假记载、误导性陈述或者重大遗漏，致使投资者在证券交易中遭受损失的，公司将依法赔偿投资者损失。赔偿方式与金额依据公司与投资者协商或证券监督管理部门及司法机关认定的方式和金额确定。			
	吕杰中、吕保忠、高磊	关于依法承担赔偿责任或补偿责任的承诺	本人作为深圳信测标准技术服务股份有限公司（以下简称“公司”）的控股股东、实际控制人，就依法承担赔偿责任或补偿责任作出如下承诺：本人承诺公司首次公开发行股票并在创业板上市的招股说明书不存在虚假记载、误导性陈述或者重大遗漏，并对其真实性、准确性、完整性、及时性承担个别和连带法律责任。如因公司首次公开发行股票并在创业板上市的招股说明书有虚假记载、误导性陈述或者重大遗漏，导致对判断公司是否符合法律规定的发行条件构成重大、实质影响的，本人将督促公司启动依法回购首次公开发行的全部新股的	2021年01月27日	2021年01月27日至履行结束	正常履行中

			程序。如公司招股说明书有虚假记载、误导性陈述或者重大遗漏，致使投资者在证券交易中遭受损失的，本人将依法赔偿投资者损失。			
	青岛信策鑫投资有限公司	关于依法承担赔偿责任或补偿责任的承诺	本企业作为持有深圳信测标准技术服务股份有限公司（以下简称“公司”）5%以上股份的股东，就依法承担赔偿责任或补偿责任作出如下承诺：本企业承诺公司首次公开发行股票并在创业板上市的招股说明书不存在虚假记载、误导性陈述或者重大遗漏，并对其真实性、准确性、完整性、及时性承担个别和连带法律责任。如公司招股说明书有虚假记载、误导性陈述或者重大遗漏，致使投资者在证券交易中遭受损失的，本企业将依法赔偿投资者损失。	2021年01月27日	2021年01月27日至履行结束	正常履行中
	李生平、李国平、肖国中、王建军、张敏、邹海烟、陈若华、杨宇、郭名煌、王丽、苕桂梅、蔡大贵	关于依法承担赔偿责任或补偿责任的承诺	本人作为持有深圳信测标准技术服务股份有限公司（以下简称“公司”）5%以上股份的股东/公司董事/公司监事/公司高级管理人员，就依法承担赔偿责任或补偿责任作出如下承诺：本人承诺公司首次公	2021年01月27日	2021年01月27日至履行结束	正常履行中

			<p>开发行股票并在创业板上市的招股说明书不存在虚假记载、误导性陈述或者重大遗漏，并对其真实性、准确性、完整性、及时性承担个别和连带法律责任。如公司招股说明书有虚假记载、误导性陈述或者重大遗漏，致使投资者在证券交易中遭受损失的，本人将依法赔偿投资者损失。</p>			
	吕杰中、吕保忠、高磊	关于补缴社会保险、住房公积金的承诺	<p>本人作为深圳信测标准技术服务股份有限公司（以下简称“公司”）控股股东、实际控制人，就补缴社会保险、住房公积金作出如下承诺：如公司或其控股子公司因首次公开发行前未严格执行为员工缴纳社会保险和住房公积金政策而被有权机关要求补缴社会保险或住房公积金，或因未足额缴纳社会保险及住房公积金需承担任何罚款、滞纳金，或因有关人员向公司或其控股子公司追索，或被任何政府主管部门、法院或仲裁机构决定、判决或裁定向任何员工或其他方支付补偿或赔偿，或因未及时或未足</p>	2021年01月27日	2021年01月27日至履行结束	正常履行中



			额缴纳社会保险及住房公积金事宜给公司或其控股子公司造成其他损失，本人将对公司作全额赔偿，并承担连带责任。本人承诺在承担上述连带责任后不向公司及其控股子公司追偿，保证公司及其控股子公司不会因此遭受任何损失。			
吕杰中、吕保忠、高磊	关于补缴税收的承诺	本人作为深圳信测标准技术服务股份有限公司（以下简称“公司”）控股股东、实际控制人，就补缴税收作出如下承诺：公司及控股子公司自设立以来享受高新技术企业税收优惠政策，如果根据有权部门的要求或决定需要补缴相关税收，本人承诺足额补缴，以避免给公司造成损失。	2021年01月27日	2021年01月27日至履行结束	正常履行中	
吕杰中、吕保忠、高磊	关于公司租赁房产瑕疵的承诺	本人系深圳信测标准技术服务股份有限公司（以下简称“公司”）的控股股东、实际控制人，关于公司现有租赁房产瑕疵作出以下承诺：若公司及其子公司租赁的房产因产权瑕疵被有权部门要求强制拆除或租赁合同被有权部门认定为无效而导致无法继续承租房屋需要搬迁，	2021年01月27日	2021年01月27日至履行结束	正常履行中	

			<p>则本人愿意在毋需公司及其控股子公司支付任何对价的情况下承担公司及其子公司所有拆除、搬迁的成本与费用（包括但不限于停工损失、拆卸和安装费用、运输费用及原厂房尚未摊销完的装修费），并弥补其拆除、搬迁期间因此造成的经营损失；若公司及其子公司因房屋租赁合同被有权部门认定为无效而与出租方或第三方产生诉讼、仲裁等纠纷，则本人愿意在毋需公司及其控股子公司支付任何对价的情况下承担公司及其控股子公司因该等纠纷而支付的律师、诉讼费、案件受理费等所有成本与费用。</p>			
	吕杰中、吕保忠、高磊	关于环保问题的承诺	<p>本人系深圳信测标准技术服务股份有限公司（以下简称“公司”）的控股股东、实际控制人，关于公司环保问题作出以下承诺：如公司及其全资子公司因违反环境保护方面的法律、法规、规章及规范性文件的规定而受到行政处罚的，本人将无条件承担公司及其全资子公</p>	2021 年 01 月 27 日	2021 年 01 月 27 日至履行结束	正常履行中

			司的一切损失。			
吕杰中、吕保忠、高磊	关于苏州信测土地相关事项的承诺	本人系深圳信测标准技术服务股份有限公司的控股股东、实际控制人，关于苏州市信测标准技术服务股份有限公司（以下简称“苏州信测”）作出以下承诺：如因苏州信测未按期动工开发及竣工问题而导致苏州信测受到任何行政处罚、被征缴土地闲置费、被要求缴付违约金或被无偿收回国有建设用地使用权而遭受损失的，实际控制人将无条件承担一切损失。	2021年01月27日	2021年01月27日至履行结束	履行完毕	
深圳信测标准技术服务股份有限公司	关于对公司首次公开发行股票填补被摊薄即期回报的措施	深圳信测标准技术服务股份有限公司（以下简称“公司”）首次公开发行股票完成后，公司总股本和净资产都将有较大幅度的增加，每股收益和净资产收益率等指标可能下降。公司存在即期回报被摊薄的风险。公司承诺将不断提高盈利能力，尽可能降低上市后即期回报被摊薄的风险： 1、公司现有业务的运营状况、发展态势、面临的主要风险及改进措施：公司是一家综合性检测机构，主要	2021年01月27日	2021年01月27日至履行结束	正常履行中	

			<p>从事可靠性检测、理化检测、电磁兼容检测和产品安全检测等检测服务，为汽车、电子电气产品、日用消费品和工业品等领域的客户提供检测报告或证书。2016年度、2017年度和2018年度公司营业收入分别为19,165.96万元、21,455.73万元和26,666.19万元，归属于母公司的净利润分别为3,637.47万元、4,026.93万元和6,698.04万元。公司发展态势良好，国家产业政策的支持、检测行业服务市场化、检测服务标准体系不断完善及技术的持续进步，给公司发展创造了良好的外部环境和市场机遇。尽管如此，但仍然面临着社会公信力、品牌和声誉受到不利事件影响、市场竞争加剧等风险，可能对公司的经营产生不利影响。面对上述风险，公司拟采取以下改进措施：建立严格的内部质量控制管理体系，加强检测实验室的软硬件建设，</p>			
--	--	--	--	--	--	--

			<p>以确保检测结果的客观性和有效性；进一步加大技术研发投入，扩大检测服务领域，不断提高技术水平和市场影响力以应对激烈的竞争；持续加强人才引进和内部培养，建设一支优秀的技术人员团队；充分利用资本市场，扩大资产规模，增强公司抗风险能力。</p> <p>2、提高公司日常运营效率，降低运营成本，提升经营业绩的具体措施</p> <p>(1) 不断提升运营能力，努力提高利润水平，公司将不断完善内部管理体系建设，增强服务能力和市场开拓能力；深化现有检测等领域的业务，不断完善公司产品线；积极布局新的细分市场，重点开拓优质大客户；进一步加强成本费用管控，减少不必要的支出，降低运营成本，提升资金的使用效率。</p> <p>(2) 加快募集资金投资项目投资进度，加强募集资金管理。本次发行募集资金拟投向迁扩建华东检测基地项目、广州检测基地汽车材料与零部件检测</p>			
--	--	--	---	--	--	--

			<p>平台建设项目及研发中心和信息系统建设项目。本次募集资金投资项目的建设有利于进一步提高检测服务能力，扩大业务规模，提高研发实力和信息化水平。公司将加快推进募投项目建设，争取募集资金投资项目早日达产并实现预期效益。同时，公司将根据相关法规的要求，严格管理募集资金的使用，确保募集资金得到充分有效利用。</p> <p>(3) 切实落实利润分配制度，强化投资者回报机制，公司《公司章程（上市修订案）》已对发行上市后的股利分配政策进行规定，明确公司利润分配尤其是现金分红的具体条件、比例、分配形式和股票股利分配条件等，完善了公司利润分配的决策程序和机制以及利润分配政策的调整原则。公司上市后将严格按照《公司章程（上市修订案）》的规定，实施积极的股利分配政策，重视对投资者的合理回报，并保持连续性和稳定性。</p>			
--	--	--	--	--	--	--

	吕杰中、吕保忠、高磊	关于对公司首次公开发行股票摊薄即期回报采取填补措施	<p>本人作为深圳信测标准技术服务股份有限公司（以下简称“公司”）的控股股东、实际控制人，将承诺忠实、勤勉地履行职责，维护公司和全体股东的合法权益，并根据中国证券监督管理委员会（以下简称“证监会”）相关规定对公司填补即期回报措施能够得到切实履行作出如下承诺：</p> <p>1、不越权干预公司经营管理活动，不侵占公司利益。</p> <p>2、不无偿或以不公平条件向其他单位或个人输送利益，也不采用其他方式损害公司利益；</p> <p>3、对职务消费行为进行约束；4、不动用公司资产从事与其履行职责无关的投资、消费活动；5、由董事会或薪酬与考核委员会制定的薪酬制度与公司填补回报措施的执行情况相挂钩；</p> <p>6、若公司后续推出股权激励政策，拟公布的股权激励的行权条件与公司填补回报措施的执行情况相挂钩；7、在中国证监会、深圳证券交易所另行发布填补</p>	2021 年 01 月 27 日	2021 年 01 月 27 日至履行结束	正常履行中
--	------------	---------------------------	--	------------------	-----------------------	-------

			<p>即期回报措施及其承诺的相关意见及实施细则后，如果公司的相关规定及本人承诺与该等规定不符时，本人承诺将立即按照中国证监会及深圳交易所的规定出具补充承诺，并积极推进公司作出新的规定，以符合中国证监会及深圳交易所的要求。</p>			
	<p>李生平、李国平、肖国中、王建军、张敏、邹海烟、陈若华、裴桂梅、蔡大贵</p>	<p>关于对公司首次公开发行股票摊薄即期回报采取填补措施及承诺</p>	<p>本人作为深圳信测标准技术服务股份有限公司（以下简称“公司”）的董事/高级管理人员，将承诺忠实、勤勉地履行职责，维护公司和全体股东的合法权益，并根据中国证券监督管理委员会（以下简称“证监会”）相关规定对公司填补即期回报措施能够得到切实履行作出如下承诺：</p> <p>1、不无偿或以不公平条件向其他单位或个人输送利益，也不采用其他方式 损害公司利益；</p> <p>2、对职务消费行为进行约束；</p> <p>3、不动用公司资产从事与其履行职责无关的投资、消费活动；</p> <p>4、由董事会或薪酬与考核委员会制定的薪酬制度与公司填补回</p>	<p>2021 年 01 月 27 日</p>	<p>2021 年 01 月 27 日至履行结束</p>	<p>正常履行中</p>



			<p>报措施的执行情况相挂钩；</p> <p>5、若公司后续推出公司股权激励政策，拟公布的股权激励的行权条件与公司填补回报措施的执行情况相挂钩；</p> <p>6、在中国证监会、深圳证券交易所另行发布填补即期回报措施及其承诺的相关意见及实施细则后，如果公司的相关规定及本人承诺与该等规定不符时，本人承诺将立即按照中国证监会及深圳交易所的规定出具补充承诺，并积极推进公司作出新的规定，以符合中国证监会及深圳交易所的要求。</p>			
	吕杰中、吕保忠、高磊	关于规范及减少关联交易的承诺	<p>本人作为深圳信测标准技术服务股份有限公司（以下简称“公司”）的控股股东、实际控制人，为规范及减少与公司的关联交易，本人承诺如下：1、本人以及本人控制的其他企业与公司之间不存在其他任何依照法律法规和中国证券监督管理委员会的有关规定应披露而未披露的关联交易。2、在本人作为公司控股股东、实际控制人期间，本人及本人控</p>	2021年01月27日	2021年01月27日至履行结束	正常履行中

			<p>制的其他企业将尽可能避免、减少与公司及其控股子公司之间的关联交易。对于无法避免或者因合理原因发生的关联交易，本人及本人控制的其他企业将严格遵守有关法律、法规、《公司章程》及公司相关规章制度的规定，在平等、自愿的基础上，遵循等价、有偿、公平、公允的原则，履行合法程序并订立相关协议或合同，及时进行信息披露，保证关联交易的公允性。</p> <p>3、本人承诺本人及本人控制的其他企业不会利用关联交易转移、输送利润，不会通过关联交易损害公司及其他股东的合法权益。</p> <p>4、本人有关关联交易承诺将同样适用于本人直接或间接控制的其他企业，以及与本人关系密切的家庭成员（包括配偶、父母、配偶的父母、兄弟姐妹及其配偶、年满 18 周岁的子女及其配偶、配偶的兄弟姐妹和子女配偶的父母）等重要关联方，本人将在合法权限内促成本人直接</p>			
--	--	--	--	--	--	--

			或间接控制的其他企业及上述人员履行关联交易承诺。 5、如本人或本人控制的其他企业违反上述承诺而导致公司或其他股东权益受到损害，本人将依法承担相应的赔偿责任。			
	李国平、肖国中、王建军、张敏、邹海烟、陈若华、杨宇、郭名煌、王丽、苕桂梅、蔡大贵	关于规范及减少关联交易的承诺	本人作为深圳信测标准技术服务股份有限公司（以下简称“公司”）董事/监事/高级管理人员，为规范及减少与公司的关联交易，本人承诺如下：1、本人以及本人控制的其他企业与公司之间不存在其他任何依照法律法规和中国证券监督管理委员会的有关规定应披露而未披露的关联交易。2、在本人作为公司的董事/监事/高级管理人员期间，本人及本人控制的其他企业将尽可能避免、减少与公司及其控股子公司之间的关联交易。对于无法避免或者因合理原因发生的关联交易，本人及本人控制的其他企业将严格遵守有关法律、法规、《公司章程》及公司相关规章制度的规定，在平等、自愿的基础上，遵循等	2021 年 01 月 27 日	2021 年 01 月 27 日至履行结束	正常履行中

			<p>价、有偿、公平、公允的原则，履行合法程序并订立相关协议或合同，及时进行信息披露，保证关联交易的公允性。3、本人承诺本人及本人控制的其他企业不会利用关联交易转移、输送利润，不会通过关联交易损害公司及其他股东的合法权益。4、本人有关关联交易承诺将同样适用于本人直接或间接控制的其他企业，以及与本人关系密切的家庭成员（包括配偶、父母、配偶的父母、兄弟姐妹及其配偶、年满 18 周岁的子女及其配偶、配偶的兄弟姐妹和子女配偶的父母）等重要关联方，本人将在合法权限内促成本人直接或间接控制的其他企业及上述人员履行关联交易承诺。5、如本人或本人控制的其他企业违反上述承诺而导致公司或其他股东权益受到损害，本人将依法承担相应的赔偿责任。</p>			
	深圳信测标准技术服务股份有限公司	关于所持股份权利未受限制及不存在重大权属纠纷的承诺	深圳信测标准技术服务股份有限公司（以下简称“公司”）就公司股份权利事宜	2021 年 01 月 27 日	2021 年 01 月 27 日至履行结束	正常履行中

			作出如下承诺：本公司所有股东真实、合法持有公司股份，不存在为他人代持股份或委托持股、信托持股的情形，也不存在其他类似安排；不存在与他人签署股权转让协议或承诺将现时持有的公司股权转让给他人的情形；本公司所有股东没有以任何方式将其所持股份或其任何部分设置质押、担保；该等股份没有被司法机关依法冻结，也不存在其他任何重大权属纠纷。			
	吕杰中、吕保忠、高磊、李生平、王建军、杨俊杰、李小敏、郭克庸、杨晓金、陈淑华、王军、李国平、肖国中、童焱华、张华雪、吴娟娟、魏亮明、肖峰华、黄宏芳、徐生阶、李晓宁、宋文彬、吕华林、陈旭、王朋、田华兵、郭名煌、伍伟良、舒慧艳	关于所持股份权利未受限制及不存在重大权属纠纷的承诺	本人系深圳信测标准技术服务股份有限公司（以下简称“公司”）股东，本人真实、合法持有公司股份，不存在为他人代持股份或委托持股、信托持股的情形，也不存在其他类似安排；不存在与他人签署股权转让协议或承诺将现时持有的公司股权转让给他人的情形；没有以任何方式将本人所持股份或其任何部分设置质押、担保，该等股份没有被司法机关依法冻结，也不存在其他任何重大权属纠纷。	2021 年 01 月 27 日	2021 年 01 月 27 日至履行结束	正常履行中

	<p>深圳市信策鑫投资有限公司、常州高新投创业投资有限公司、深圳市高新投创业投资有限公司</p>	<p>关于所持股份权利未受限制及不存在重大权属纠纷的承诺</p>	<p>本企业系深圳信测标准技术服务股份有限公司（以下简称“公司”）股东，本企业真实、合法持有公司股份，不存在为他人代持股份或委托持股、信托持股的情形，也不存在其他类似安排；不存在与他人签署股权转让协议或承诺将现时持有的公司股份转让给他人情形；没有以任何方式将本企业所持股份或其任何部分设置质押、担保，该等股份没有被司法机关依法冻结，也不存在其他任何重大权属纠纷。</p>	<p>2021年01月27日</p>	<p>2021年01月27日至履行结束</p>	<p>正常履行中</p>
	<p>深圳信测标准技术服务股份有限公司</p>	<p>关于公开承诺事项的约束措施</p>	<p>深圳信测标准技术服务股份有限公司（以下简称“公司”）将严格履行本公司就首次公开发行股票并在创业板上市所作出的所有公开承诺事项，积极接受社会监督。1、如本公司非因不可抗力原因导致未能履行公开承诺事项的，需提出新的承诺（相关承诺需按法律、法规、《公司章程》的规定履行相关审批程序）并接受如下约束措施，直至新的承诺履行完毕或相应补救措施实</p>	<p>2021年01月27日</p>	<p>2021年01月27日至履行结束</p>	<p>正常履行中</p>

			<p>施完毕：</p> <p>(1) 在公司股东大会及中国证券监督管理委员会指定的披露媒体上及时、充分披露未履行的具体原因并向股东和社会公众投资者道歉；</p> <p>(2) 不得进行公开再融资；</p> <p>(3) 对公司该等未履行承诺的行为负有个人责任的董事、监事、高级管理人员调减或停发薪酬或津贴；</p> <p>(4) 不得批准未履行承诺的董事、监事、高级管理人员的主动离职申请，但可以进行职务变更；</p> <p>(5) 给投资者造成损失的，依法赔偿投资者损失。</p> <p>2、如本公司因不可抗力原因导致未能履行公开承诺事项的，需提出新的承诺（相关承诺需按法律、法规、《公司章程》的规定履行相关审批程序）并接受如下约束措施，直至新的承诺履行完毕或相应补救措施实施完毕：</p> <p>(1) 在公司股东大会及中国证券监督管理委员会指定的披露媒体上及时、充分披露未履行的具体原因并向股东和社会公众</p>			
--	--	--	---	--	--	--

			投资者道歉； (2) 尽快研究将投资者利益损失降低到最小的处理方案，向公司及其投资者提出补充承诺或替代承诺，以尽可能保护公司及其投资者的权益。			
	吕杰中、吕保忠、高磊	关于公开承诺事项的约束措施	本人作为深圳信测标准技术服务股份有限公司(以下简称“公司”)的控股股东、实际控制人/董事，将严格履行本人就公司首次公开发行股票并在创业板上市所作出的所有公开承诺事项，积极接受社会监督。1、如本人非因不可抗力原因导致未能履行公开承诺事项的，需提出新的承诺并接受如下约束措施，直至新的承诺履行完毕或相应补救措施实施完毕：在公司股东大会及中国证券监督管理委员会指定的披露媒体上及时、充分披露未履行的具体原因并向公司股东和社会公众投资者道歉；(2) 不得直接或间接转让公司股份，因继承、被强制执行、上市公司重组、为履行保护投资者利益承诺等必须转股的情形除外；(3)	2021 年 01 月 27 日	2021 年 01 月 27 日至履行结束	正常履行中



			暂不领取公司分配利润中归属于本人的部分；(4)在公司任职的，可以变更职务但不得主动要求离职；			
李生平、李国平、肖国中、王建军、张敏、邹海烟、陈若华、杨宇、郭名煌、王丽、苒桂梅、蔡大贵	关于公开承诺事项的约束措施	本人作为持有深圳信测标准技术服务股份有限公司（以下简称“公司”）5%以上股份的股东/公司董事/公司监事/公司高级管理人员，将严格履行本人就公司首次公开发行股票并在创业板上市所作出的所有公开承诺事项，积极接受社会监督。1、如本人非因不可抗力原因导致未能履行公开承诺事项的，需提出新的承诺并接受如下约束措施，直至新的承诺履行完毕或相应补救措施实施完毕：（1）在公司股东大会及中国证券监督管理委员会指定的披露媒体上及时、充分披露未履行的具体原因并向公司股东和社会公众投资者道歉；（2）直接或间接持有公司股份的，不得直接或间接转让公司股份，因继承、被强制执行、上市公司重组、为履行保护投资者利益承诺等	2021年01月27日	2021年01月27日至履行结束	正常履行中	

			<p>必须转股的情形除外；</p> <p>(3) 直接或间接持有公司股份的，暂不领取公司分配利润中归属于本人的部分，直至相关承诺已经履行或替代措施实施完毕</p> <p>(4) 在公司任职的，可以变更职务但不得主动要求离职；</p> <p>(5) 在公司领取薪酬或津贴的，主动申请调减或停发薪酬或津贴；</p> <p>(6) 如果因未履行相关承诺事项而获得收益的，所获收益归公司所有，并在获得收益的五个工作日内将所获收益支付给公司指定账户；</p> <p>(7) 本人未履行上述承诺及招股说明书的其他承诺事项，给投资者造成损失的，依法赔偿投资者损失。</p> <p>2、如本人因不可抗力原因导致未能履行公开承诺事项的，需提出新的承诺并接受如下约束措施，直至新的承诺履行完毕或相应补救措施实施完毕：</p> <p>(1) 在公司股东大会及中国证券监督管理委员会指定的披露媒体上及时、充分披露未履行的具体原因并向股东和社</p>			
--	--	--	--	--	--	--

			<p>会公众投资者道歉；（2）尽快研究将投资者利益损失降低到最小的处理方案，以尽可能保护公司及其投资者的权益。</p>			
	<p>青岛信策鑫投资有限公司</p>	<p>关于公开承诺事项的约束措施</p>	<p>本企业作为持有深圳信测标准技术服务股份有限公司（以下简称“公司”）5%以上股份的股东，将严格履行本企业就公司首次公开发行股票并在创业板上市所作出的所有公开承诺事项，积极接受社会监督。1、如本企业非因不可抗力原因导致未能履行公开承诺事项的，需提出新的承诺并接受如下约束措施，直至新的承诺履行完毕或相应补救措施实施完毕：（1）在公司股东大会及中国证券监督管理委员会指定的披露媒体上及时、充分披露未履行的具体原因并向公司股东和社会公众投资者道歉；（2）直接或间接持有公司股份的，不得直接或间接转让公司股份，因继承、被强制执行、上市公司重组、为履行保护投资者利益承诺等必须转股的情形除外；</p>	<p>2021年01月27日</p>	<p>2021年01月27日至履行结束</p>	<p>正常履行中</p>

			<p>(3) 直接或间接持有公司股份的，暂不领取公司分配利润中归属于本企业的部分，直至相关承诺已经履行或替代措施实施完毕；</p> <p>(4) 在公司任职的，可以变更职务但不得主动要求离职；(5) 在公司领取薪酬或津贴的，主动申请调减或停发薪酬或津贴；(6) 如果因未履行相关承诺事项而获得收益的，所获收益归公司所有，并在获得收益的五个工作日内将所获收益支付给公司指定账户；(7) 本企业未履行上述承诺及招股说明书的其他承诺事项，给投资者造成损失的，依法赔偿投资者损失。</p> <p>2、如本企业因不可抗力原因导致未能履行公开承诺事项的，需提出新的承诺并接受如下约束措施，直至新的承诺履行完毕或相应补救措施实施完毕：</p> <p>(1) 在公司股东大会及中国证券监督管理委员会指定的披露媒体上及时、充分披露未履行的具体原因并向股东和社会公众投资者道</p>			
--	--	--	---	--	--	--

			歉；（2）尽快研究将投资者利益损失降低到最小的处理方案，向公司及其投资者提出补充承诺或替代承诺，以尽可能保护公司及其投资者的权益。			
	吕杰中、吕保忠、高磊	关于避免同业竞争的承诺函	本人作为深圳信测标准技术服务股份有限公司（以下简称“公司”）的控股股东、实际控制人，为避免将来可能产生的同业竞争，维护公司的利益和保证公司的长期稳定发展，本人特作出如下承诺：1、在本承诺出具之日，本人及本人直接或间接控制的企业均未开发、生产任何与公司及其控股子公司生产的产品或经营的业务构成竞争或可能构成竞争的产品，未直接或间接经营任何与公司及其控股子公司构成竞争或可能构成竞争的业务，也未直接或间接投资于任何与公司及其控股子公司生产的产品或经营的业务构成竞争或可能构成竞争的其他企业 2、自本承诺出具之日起，本人及本人直接或间接控制的企业将不开发、生产任何与公司	2021 年 01 月 27 日	2021 年 01 月 27 日至履行结束	正常履行中

		<p>及其控股子公司生产的产品构成竞争或可能构成竞争的产品，不直接或间接经营任何与公司及其控股子公司构成竞争或可能构成竞争的业务，也不直接或间接投资任何与公司及其控股子公司生产的产品或经营的业务构成同业竞争或可能构成同业竞争的其他企业。</p> <p>3、自本承诺出具之日起，如公司及其控股子公司进一步拓展产品和业务范围，本人及本人直接或间接控制的企业将不与公司及其控股子公司拓展后的产品或业务相竞争；若与公司及其控股子公司拓展后的产品或业务产生竞争的，本人及本人直接或间接控制的企业将停止生产或经营相竞争的产品或业务，或者将相竞争的业务纳入到公司及其控股子公司经营，或者将相竞争的业务转让给无关联关系的第三人，以避免同业竞争。</p> <p>4、自本承诺出具之日起，如本人及本人直接或间接控制的企业将来因收购、兼并或者其他方式</p>			
--	--	--	--	--	--

			<p>增加与公司的产品或服务相竞争或可能构成竞争的任何资产或服务，本人及本人直接或间接控制的企业将停止生产或经营相竞争的产品或服务，或者将相竞争的业务纳入到公司及其控股子公司经营，或者将相竞争的业务转让给无关联关系的第三人，以避免同业竞争。5、本人及本人直接或间接控制的企业不向其他在业务上与公司及其控股子公司相同、类似或构成竞争的公司、企业或其他机构、组织或个人提供资金、技术或提供销售渠道、客户信息等支持。本人承诺，因违反本承诺的任何条款而导致公司和其他股东遭受的一切损失、损害和开支，本人将予以赔偿。本承诺自本人签字盖章之日起生效，直至本人不再是公司的控股股东、实际控制人为止。</p>			
	深圳信测标准技术服务股份有限公司	关于上市后利润分配政策的承诺	公司将严格执行 2019 年 4 月 16 日召开的 2018 年年度股东大会通过的上市后适用的《公司章程（上市修订案）》的规定	2021 年 01 月 27 日	2021 年 1 月 27 日至履行结束	正常履行中

			<p>及 2019 年 5 月 5 日召开的 2019 年第三次临时股东大会通过的《公司股票上市后股东分红回报规划》约定的内容，注重对投资者的合理回报，保持公司利润分配政策的连续性和稳定性。公司对利润分配政策制订了约束措施，公司如违反前述承诺，公司及相关责任人将在股东大会及指定报刊上公开说明该事实及未能履行的具体原因，除因不可抗力或其他非归属于公司的原因外，公司及相关责任人将向公司股东和社会公众投资者道歉，同时向投资者提出补充承诺或替代承诺，以尽可能保护投资者的利益，并在公司股东大会审议通过后实施补充承诺或替代承诺。</p>			
		<p>对本次可转债发行摊薄即期回报填补措施出具的相关承诺</p>	<p>为确保公司本次向不特定对象发行可转债摊薄即期回报的填补措施得到切实执行，维护中小投资者利益，公司控股股东、实际控制人作出如下承诺： （1）本人承诺不越权干预公司经营管理活动，不侵占公司利益；</p>	<p>2023 年 11 月 09 日</p>	<p>2023 年 11 月 9 日至履行结束</p>	<p>正常履行</p>



			<p>(2) 本人承诺切实履行公司制定的有关填补回报措施以及本承诺，如违反本承诺或拒不履行本承诺给公司或投资者造成损失的，同意根据法律、法规及证券监管机构的有关规定承担相应法律责任；</p> <p>(3) 自本承诺出具日至公司本次向不特定对象发行可转换公司债券实施完毕前，若中国证券监督管理委员会、深圳证券交易所等监管机构作出关于填补回报措施及其承诺的其他新监管规定，且上述承诺不能满足监管机构该等规定时，本人承诺届时将按照监管机构的最新规定出具补充承诺。</p>			
	吕杰中、吕保忠、袁奇、李国平、李生平、肖国中、张敏、陈若华、吴华亮、蔡大贵、黄光欣、	公司董事、高级管理人员对本次可转债发行摊薄即期回报填补措施出具的相关承诺	<p>为确保公司本次向不特定对象发行可转债摊薄即期回报的填补措施得到切实执行，公司董事、高级管理人员作出如下承诺：</p> <p>(1) 本人承诺不无偿或以不公平条件向其他单位或者个人输送利益，也不采用其他方式损害公司利益；</p> <p>(2) 本人承诺对本人的职务消费行为进行约束；</p>	2023 年 11 月 09 日	2023 年 11 月 9 日至履行结束	正常履行

			<p>(3) 本人承诺不动用公司资产从事与其履行职责无关的投资、消费活动；</p> <p>(4) 本人承诺由董事会或薪酬委员会制定的薪酬制度与公司填补回报措施的执行情况相挂钩；</p> <p>(5) 如公司未来实施股权激励方案，本人承诺股权激励方案的行权条件与公司填补回报措施的执行情况相挂钩；</p> <p>(6) 本人承诺切实履行公司制定的有关填补回报措施以及本承诺，如违反本承诺或拒不履行本承诺给公司或股东造成损失的，同意根据法律、法规及证券监管机构的有关规定承担相应法律责任；</p> <p>(7) 自本承诺出具日至公司本次向不特定对象发行可转换公司债券实施完毕前，若中国证券监督管理委员会、深圳证券交易所等监管机构作出关于填补回报措施及其承诺的其他新的监管规定的，且上述承诺不能满足监管机构该等规定时，本人承诺届时将按照监管机构的最新规定出具</p>			
--	--	--	--	--	--	--

	吕杰中、吕保忠、高磊、袁奇、李国平、李生平、肖国中、杨宇、皮勇、蔡大贵、黄光欣、	公司控股股东、实际控制人及其一致行动人、持股 5% 以上的股东、董事（不含独立董事）、监事、高级管理人员关于对本次可转债发行认购及不进行短线交易的承诺	<p>补充承诺。</p> <p>(1) 若本人及本人关系密切的家庭成员（包括配偶、父母、子女）在本次可转换公司债券（以下简称“可转债”）发行首日前六个月内存在股票减持情形，本人承诺将不参与本次可转债的发行认购，亦不会委托其他主体参与本次可转债的认购；</p> <p>(2) 若本人及本人关系密切的家庭成员在本次可转债发行首日前六个月内不存在股票减持情形，本人将根据市场情况决定是否参与本次可转债的认购，若成功认购，本人及本人关系密切的家庭成员将严格遵守相关法律法规对短线交易的要求，自本次可转债发行首日至本次可转债发行完成后六个月内，本人及本人关系密切的家庭成员不以任何方式减持所持有的发行人股份和认购的本次可转债，并遵守证监会和交易所的其他相关规定；</p> <p>(3) 本人自愿作出上述承诺并接受承诺约束。若本人</p>	2023 年 11 月 09 日	2023 年 11 月 9 日至履行结束	正常履行
--	--	---	---	------------------	----------------------	------

			及本人关系密切的家庭成员违反上述承诺减持发行人股票、可转债，本人及本人关系密切的家庭成员因减持发行人股票、可转债的所得收益全部归发行人所有，并依法承担由此产生的法律责任。			
张敏、陈若华、吴华亮	公司独立董事对本次可转债发行不认购及不进行短线交易的相关承诺	<p>(1) 本人及本人配偶、父母、子女不存在参与认购公司本次向不特定对象发行可转换公司债券的计划或安排。</p> <p>(2) 本人及本人配偶、父母、子女不会委托其他主体参与认购公司本次向不特定对象发行可转换公司债券。</p> <p>(3) 本人将严格遵守中国证监会、深交所关于短线交易的相关规定。</p>	2023 年 11 月 09 日	2023 年 11 月 9 日至履行结束	正常履行	
深圳信测标准技术服务股份有限公司	公司对本次可转换公司债券发行完成后公司债券余额的相关承诺	根据《上市公司证券发行注册管理办法》（以下简称“《注册办法》”）第十三条第三款的规定，上市公司发行可转债，应当具有合理的资产负债结构和正常的现金流量。同时根据《第九条、第十条、第十一条、第十三条、第四十条、第五十七条、第六十条	2023 年 11 月 09 日	2023 年 11 月 9 日至履行结束	正常履行	

			<p>有关规定的适用意见——《证券期货法律适用意见第18号》第三条，本次发行完成后，累计债券余额不超过最近一期末净资产的百分之五十。发行人向不特定对象发行的公司债及企业债计入累计债券余额。计入权益类科目的债券产品（如永续债），向特定对象发行的除可转债外的其他债券产品及在银行间市场发行的债券，以及具有资本补充属性的次级债、二级资本债及期限在一年以内的短期债券，不计入累计债券余额。累计债券余额指合并口径的账面余额，净资产指合并口径净资产。</p> <p>截至本承诺出具之日，公司拟申请注册不超过人民币 54,500.00 万元（含人民币 54,500.00 万元）可转债，本次发行可转债的期限为自发行之日起六年。除上述情况外，公司不存在其他已发行、已注册未发行或拟注册的债务融资工具。</p> <p>本公司承诺将综合考虑资金需求、净资产</p>			
--	--	--	--	--	--	--

			<p>情况、资本结构、偿债能力、市场情况等因素，确保本次发行不会导致公司累计债券余额超过最近一期末净资产额的50%。具体而言，若本次可转债未出现终止注册的情况，公司计划在本次可转债发行前，不发行任何其他计入累计债券余额的公司债及企业债，并且不向相关监管机构提交公司债/企业债的注册/备案申请文件。此外，公司在本次可转债发行阶段，向监管机构报送的发行方案中，将明确具体发行规模不会导致本次发行后公司累计债券余额超过最近一期末净资产额的50%，以备监管机构审核备案。</p>			
其他对公司中小股东所作承诺	不适用					
其他承诺	不适用					
承诺是否按时履行	是					
如承诺超期未履行完毕的，应当详细说明未完成履行的具体原因及下一步的工作计划	无					

## 2、公司资产或项目存在盈利预测，且报告期仍处在盈利预测期间，公司就资产或项目达到原盈利预测及其原因做出说明

适用 不适用

## 二、控股股东及其他关联方对上市公司的非经营性占用资金情况

适用 不适用

公司报告期不存在控股股东及其他关联方对上市公司的非经营性占用资金。

## 三、违规对外担保情况

适用 不适用

公司报告期无违规对外担保情况。

## 四、董事会对最近一期“非标准审计报告”相关情况的说明

适用 不适用

## 五、董事会、监事会、独立董事（如有）对会计师事务所本报告期“非标准审计报告”的说明

适用 不适用

## 六、董事会关于报告期会计政策、会计估计变更或重大会计差错更正的说明

适用 不适用

## 七、与上年度财务报告相比，合并报表范围发生变化的情况说明

适用 不适用

公司报告期无合并报表范围发生变化的情况。

## 八、聘任、解聘会计师事务所情况

现聘任的会计师事务所

境内会计师事务所名称	立信会计师事务所（特殊普通合伙）
境内会计师事务所报酬（万元）	98
境内会计师事务所审计服务的连续年限	7
境内会计师事务所注册会计师姓名	李顺利、葛振华
境内会计师事务所注册会计师审计服务的连续年限	2
境外会计师事务所名称（如有）	无
境外会计师事务所报酬（万元）（如有）	0
境外会计师事务所审计服务的连续年限（如有）	无
境外会计师事务所注册会计师姓名（如有）	无
境外会计师事务所注册会计师审计服务的连续年限（如	无

有)	
----	--

是否改聘会计师事务所

是 否

聘请内部控制审计会计师事务所、财务顾问或保荐人情况

适用 不适用

## 九、年度报告披露后面临退市情况

适用 不适用

## 十、破产重整相关事项

适用 不适用

公司报告期未发生破产重整相关事项。

## 十一、重大诉讼、仲裁事项

适用 不适用

本年度公司无重大诉讼、仲裁事项。

## 十二、处罚及整改情况

适用 不适用

公司报告期不存在处罚及整改情况。

## 十三、公司及其控股股东、实际控制人的诚信状况

适用 不适用

## 十四、重大关联交易

### 1、与日常经营相关的关联交易

适用 不适用

公司报告期未发生与日常经营相关的关联交易。

### 2、资产或股权收购、出售发生的关联交易

适用 不适用

公司报告期未发生资产或股权收购、出售的关联交易。

### 3、共同对外投资的关联交易

适用 不适用

公司报告期未发生共同对外投资的关联交易。



#### 4、关联债权债务往来

适用 不适用

公司报告期不存在关联债权债务往来。

#### 5、与存在关联关系的财务公司的往来情况

适用 不适用

公司与存在关联关系的财务公司与关联方之间不存在存款、贷款、授信或其他金融业务。

#### 6、公司控股的财务公司与关联方的往来情况

适用 不适用

公司控股的财务公司与关联方之间不存在存款、贷款、授信或其他金融业务。

#### 7、其他重大关联交易

适用 不适用

公司报告期无其他重大关联交易。

### 十五、重大合同及其履行情况

#### 1、托管、承包、租赁事项情况

##### (1) 托管情况

适用 不适用

公司报告期不存在托管情况。

##### (2) 承包情况

适用 不适用

公司报告期不存在承包情况。

##### (3) 租赁情况

适用 不适用

公司报告期不存在租赁情况。

#### 2、重大担保

适用 不适用

公司报告期不存在重大担保情况。

### 3、委托他人进行现金资产管理情况

#### (1) 委托理财情况

适用 不适用

报告期内委托理财概况

单位：万元

具体类型	委托理财的资金来源	委托理财发生额	未到期余额	逾期未收回的金额	逾期未收回理财已计提减值金额
银行理财产品	自有资金	44,500	44,500	0	0
银行理财产品	募集资金	15,480	12,480	0	0
银行理财产品	募集资金	47,500	40,500	0	0
合计		107,480	97,480	0	0

单项金额重大或安全性较低、流动性较差的高风险委托理财具体情况

适用 不适用

委托理财出现预期无法收回本金或存在其他可能导致减值的情形

适用 不适用

#### (2) 委托贷款情况

适用 不适用

公司报告期不存在委托贷款。

### 4、其他重大合同

适用 不适用

公司报告期不存在其他重大合同。

## 十六、其他重大事项的说明

适用 不适用

#### 1、公司向不特定对象发行可转换公司债券申请收到深交所受理通知

2023年4月4日，公司收到深圳证券交易所（以下简称“深交所”）出具的《关于受理深圳信测标准技术服务股份有限公司向不特定对象发行可转换公司债券申请文件的通知》（深证上审〔2023〕298号），深交所对公司报送的向不特定对象发行可转换公司债券的申请文件进行了核对，认为申请文件齐备，决定予以受理。详见公司于巨潮资讯网（www.cninfo.com.cn）披露的关于公司向不特定对象发行可转换公司债券申请相关文件。

#### 2、2022 年年度权益分派实施完毕

公司以截至 2022 年 12 月 31 日的总股本 113,790,200 股为基数，公司拟向全体股东每 10 股派发现金股利人民币 3.00 元（含税），共计发放现金股利人民币 34,137,060 元（含税）。详见公司于巨潮资讯网（www.cninfo.com.cn）上披露的《2022 年年度权益分派实施公告》（公告编号：2023-097）。

### 3、2021 年限制性股票激励计划首次授予部分第一个解除限售期解除限售股份上市流通

公司于 2023 年 6 月 1 日召开第四届董事会第十九次会议和第四届监事会第十八次会议，分别审议通过《关于 2021 年限制性股票激励计划首次授予部分第一个解除限售期解除限售条件成就的议案》。公司办理了 2021 年限制性股票激励计划首次授予部分第一个解除限售期解除限售股份上市流通手续。本次解除限售的限制性股票上市流通日：2023 年 06 月 26 日；本次符合解除限售条件的激励对象人数：158 人；本次可解除限售的限制性股票数量为 787,286 股，占公司总股本的 0.6919%。详见公司于巨潮资讯网（www.cninfo.com.cn）披露的《关于 2021 年限制性股票激励计划首次授予部分第一个解除限售期解除限售股份上市流通的提示性公告》（公告编号：2023-113）。

### 4、公司向不特定对象发行可转换公司债券申请获深交所上市审核委员会审议通过

深圳证券交易所上市审核委员会于 2023 年 7 月 13 日召开了 2023 年第 53 次上市审核委员会审议会议，对公司向不特定对象发行可转换公司债券的申请进行了审议。根据会议审议结果，公司本次发行的申请符合发行条件、上市条件和信息披露要求。

### 5、公司向不特定对象发行可转换公司债券成功发行上市

本次发行的可转换公司债券简称为“信测转债”，债券代码为“123231”。本次发行的可转债规模为 54,500 万元，每张面值为人民币 100 元，共计 5,450,000 张，按面值发行。

### 6、回购公司股份

公司于 2023 年 12 月 13 日召开第四届董事会第二十五次会议，审议通过了《关于回购公司股份方案的议案》，回购总额不低于人民币 5,000 万元（含），不超过 10,000 万元（含）。详见公司于巨潮资讯网（www.cninfo.com.cn）披露的《关于回购公司股份方案的公告》（公告编号：2023-204）。

### 7、聘任公司总经理

聘任袁奇先生为公司总经理，任期自董事会审议通过之日起至公司第四届董事会届满之日止，详见公司于巨潮资讯网（www.cninfo.com.cn）披露的《关于变更公司总经理的公告》（公告编号：2024-005）。

## 十七、公司子公司重大事项

适用 不适用

## 第七节 股份变动及股东情况

### 一、股份变动情况

#### 1、股份变动情况

单位：股

	本次变动前		本次变动增减（+，-）					本次变动后	
	数量	比例	发行新股	送股	公积金转股	其他	小计	数量	比例
一、有限售条件股份	61,812,727	54.32%				- 1,437,862	- 1,437,862	60,374,865	53.06%
1、国家持股									
2、国有法人持股									
3、其他内资持股	61,812,727	54.32%				- 1,437,862	- 1,437,862	60,374,865	53.06%
其中：境内法人持股									
境内自然人持股	61,812,727	54.32%				- 1,437,862	- 1,437,862	60,374,865	53.06%
4、外资持股									
其中：境外法人持股									
境外自然人持股									
二、无限售条件股份	51,977,473	45.68%				1,437,862	1,437,862	53,415,335	46.94%
1、人民币普通股	51,977,473	45.68%				1,437,862	1,437,862	53,415,335	
2、境内上市的外资股									
3、境外上市的外资股									
4、其									

他									
三、股份总数	113,790,200	100.00%				0	0	113,790,200	100.00%

股份变动的的原因

适用 不适用

报告期内，根据《上市公司股权激励管理办法》、公司《2021 年限制性股票激励计划（草案）》（以下简称《激励计划》）等有关规定以及公司 2021 年第二次临时股东大会的授权，董事会认为公司 2021 年限制性股票激励计划首次授予部分第一个解除限售期解除限售条件已经成就，同意公司按照 2021 年限制性股票激励计划的相关规定向符合条件的激励对象办理解除限售事宜。

公司向激励对象授予的限制性股票第一个解除限售期为自首次授予登记完成之日起 18 个月后的首个交易日起至首次授予日起 30 个月内的最后一个交易日当日止，可申请解除限售比例为授予限制性股票总数的 30%。本次激励计划首次授予的限制性股票的授予登记完成日为 2021 年 12 月 24 日，公司本次激励计划首次授予的限制性股票第一个限售期将于 2023 年 06 月 23 日届满。

董事会认为公司《2021 年限制性股票激励计划》首次授予部分第一个解除限售期解除限售条件已经成就，根据公司 2021 年第二次临时股东大会对董事会的授权，公司董事会同意按照相关规定办理首次授予部分第一个解除限售期的相关解除限售事宜。本次可解除限售的激励对象共 158 名，可解除限售的限制性股票数量为 787,286 股，约占公司总股本的 0.6919%。

股份变动的批准情况

适用 不适用

公司于 2023 年 6 月 1 日召开第四届董事会第十九次会议和第四届监事会第十八次会议，分别审议通过《关于 2021 年限制性股票激励计划首次授予部分第一个解除限售期解除限售条件成就的议案》。

股份变动的过户情况

适用 不适用

股份变动对最近一年和最近一期基本每股收益和稀释每股收益、归属于公司普通股股东的每股净资产等财务指标的影响

适用 不适用

不考虑股份变动，公司 2023 年度基本每股收益为 1.4695 元，稀释每股收益为 1.4572 元；考虑股份变动后，公司 2023 年度基本每股收益为 1.4619 元，稀释每股收益为 1.4517 元。不考虑股份变动，每股净资产为 10.94 元；考虑股份变动后，每股净资产为 10.86 元。

公司认为必要或证券监管机构要求披露的其他内容

适用 不适用

公司于 2023 年 12 月 13 日召开第四届董事会第二十五次会议和第四届监事会第二十四次会议审议通过了《关于回购公司股份方案的议案》，本次回购的资金总额不低于 5,000 万元（含本数）且不超过 10,000 万元（含本数）；回购价格不超过人民币 54 元/股（含本数）。

截至 2023 年 12 月 29 日，公司通过股份回购专用证券账户以集中竞价交易方式回购公司股份 634,670 股，占目前公司总股本 113,790,200 股的 0.56%，最高成交价格为 36.03 元/股，最低成交价格

为 34.69 元/股，成交总金额为 22,485,049 元（不含交易费用）。本次回购的实施符合相关法律法规的要求，符合公司既定的回购方案。

## 2、限售股份变动情况

适用 不适用

单位：股

股东名称	期初限售股数	本期增加限售股数	本期解除限售股数	期末限售股数	限售原因	解除限售日期
股权激励限售股东	3,120,200	0	787,286	2,332,914	股权激励限售	股权激励限售股将按照公司制定的股权激励管理办法的相关规章制度解除限售
合计	3,120,200	0	787,286	2,332,914	--	--

## 二、证券发行与上市情况

### 1、报告期内证券发行（不含优先股）情况

适用 不适用

股票及其衍生证券名称	发行日期	发行价格（或利率）	发行数量	上市日期	获准上市交易数量	交易终止日期	披露索引	披露日期
股票类								
可转换公司债券、分离交易的可转换公司债券、公司债类								
信测转债	2023年11月09日	100	5,450,000	2023年11月29日	5,450,000	2029年11月08日	巨潮资讯网 (www.cninfo.com.cn)	2023年11月07日
其他衍生证券类								

报告期内证券发行（不含优先股）情况的说明

经中国证券监督管理委员会（以下简称“中国证监会”）出具的《关于同意深圳信测标准技术服务股份有限公司向不特定对象发行可转换公司债券注册的批复》（证监许可【2023】1895号），同意深圳信测标准技术服务股份有限公司（以下简称“信测标准”、“公司”）向不特定对象发行 545,000,000.00 元可转换公司债券，每张面值为人民币 100 元，共计 545.00 万张，募集资金总额为 545,000,000.00 元，扣除公司应支付保荐承销费、律师费、审计费、资信评级费等发行费用（不含增值税进项税额）合计人民币 11,435,736.86 元，上述募集资金总额扣除不含税发行费用后，本次发行募集资金净额为人民币 533,564,263.14 元。

公司可转换公司债券已于 2023 年 11 月 29 日在深圳证券交易所挂牌交易，债券简称“信测转债”，债券代码：123231。本次发行可转债票面利率为：第一年 0.20%、第二年 0.50%、第三年 1.00%、第四年 1.50%、第五年 2.00%、第六年 2.50%。到期赎回价为 115 元（含最后一期利息）

## 2、公司股份总数及股东结构的变动、公司资产和负债结构的变动情况说明

适用 不适用

## 3、现存的内部职工股情况

适用 不适用

## 三、股东和实际控制人情况

### 1、公司股东数量及持股情况

单位：股

报告期末普通股股东总数	6,906	报告披露日前一月末普通股股东总数	6,197	报告期末表决权恢复的优先股股东总数（如有）（参见注 9）	0	年度报告披露日前上一月末表决权恢复的优先股股东总数（如有）（参见注 9）	0	持有特别表决权股份的股东总数（如有）	0
持股 5%以上的股东或前 10 名股东持股情况（不含通过转融通出借股份）									
股东名称	股东性质	持股比例	报告期末持股数量	报告期内增减变动情况	持有有限售条件的股份数量	持有无限售条件的股份数量	质押、标记或冻结情况		
							股份状态	数量	
吕杰中	境内自然人	17.64%	20,071,709.00	0.00	19,997,759.00	73,950.00	不适用		
吕保忠	境内自然人	14.06%	15,997,670.00	0.00	15,997,670.00	0.00	不适用		
高磊	境内自然人	12.37%	14,078,224.00	0.00	14,078,224.00	0.00	不适用		
青岛信策鑫投资有限公司	境内非国有法人	4.04%	4,597,823.00	0.00	0.00	4,597,823.00	不适用		
中国工商银行股份有限公司—交银施罗德趋势优先混合	其他	3.34%	3,798,601.00	-329400.00	0.00	3,798,601.00	不适用		



型证券投资基金								
李生平	境内自然人	2.92%	3,325,154.00	-895500.00	3,165,490.00	159,664.00	不适用	
平安基金—中国平安人寿保险股份有限公司—分红—一个险—平安人寿—平安基金权益委托投资 2 号单一资产管理计划	其他	1.90%	2,166,898.00	2038598.00	0.00	2,166,898.00	不适用	
王建军	境内自然人	1.87%	2,133,074.00	-711026.00	2,133,074.00	0.00	质押	1,900,000
中国农业银行股份有限公司—万家创业板 2 年定期开放混合型证券投资基金	其他	1.76%	1,999,992.00	333309.00	0.00	1,999,992.00	不适用	
中国银行股份有限公司—中信保诚新兴产业混合型证券投资基金	其他	1.63%	1,852,330.00	1852330.00	0.00	1,852,330.00	不适用	
战略投资者或一般法人因配售新股成为前 10 名股东的情况（如有）（参见注 4）	不适用							
上述股东关联关系或一致行动的说明	吕杰中、吕保忠和高磊通过签署《共同控制暨一致行动协议》，形成一致行动关系共同控制公司，为公司的控股股东、实际控制人。							
上述股东涉及委托/受托表决权、放弃	不适用							

表决权情况的说明			
前 10 名股东中存在回购专户的特别说明（如有）（参见注 10）	不适用		
前 10 名无限售条件股东持股情况			
股东名称	报告期末持有无限售条件股份数量	股份种类	
		股份种类	数量
青岛信策鑫投资有限公司	4,597,823.00	人民币普通股	4,597,823.00
中国工商银行股份有限公司—交银施罗德趋势优先混合型证券投资基金	3,798,601.00	人民币普通股	3,798,601.00
平安基金—中国平安人寿保险股份有限公司—分红—一个险分红—平安人寿—平安基金权益委托投资 2 号单一资产管理计划	2,166,898.00	人民币普通股	2,166,898.00
中国农业银行股份有限公司—万家创业板 2 年定期开放混合型证券投资基金	1,999,992.00	人民币普通股	1,999,992.00
中国银行股份有限公司—中信保诚新兴产业混合型证券投资基金	1,852,330.00	人民币普通股	1,852,330.00
中国民生银行股份有限公司—华商策略精选灵活配置混合型证券投资基金	1,650,410.00	人民币普通股	1,650,410.00
中国建设银行股份有限公司—华商未来主题混合型证券投资基金	1,540,062.00	人民币普通股	1,540,062.00
李小敏	1,410,098.00	人民币普通股	1,410,098.00
北京银行股份有限公司—广发盛锦混合型证券投资基金	1,328,230.00	人民币普通股	1,328,230.00
深圳市高新投创业投资有限公司	910,350.00	人民币普通股	910,350.00
前 10 名无限售流通股股东之间，以及前 10 名无限售流通股股东和前 10 名股东之间关联关系或一致行动的说明	公司未知前 10 名无限售流通股股东之间，以及前 10 名无限售流通股股东和前 10 名股东之间是否存在关联关系，也未知是否存在一致行动。		
参与融资融券业务股东情况说明（如有）（参见注 5）	不适用		

前十名股东参与转融通业务出借股份情况

适用 不适用

前十名股东较上期发生变化

适用 不适用

公司是否具有表决权差异安排

适用 不适用

公司前 10 名普通股股东、前 10 名无限售条件普通股股东在报告期内是否进行约定购回交易

是 否

公司前 10 名普通股股东、前 10 名无限售条件普通股股东在报告期内未进行约定购回交易。

## 2、公司控股股东情况

控股股东性质：自然人控股

控股股东类型：自然人

控股股东姓名	国籍	是否取得其他国家或地区居留权
吕杰中	中国	否
吕保忠	中国	否
高磊	中国	否
主要职业及职务	吕杰中担任公司董事长一职、吕保忠担任公司副董事长一职，高磊已退休。	
报告期内控股和参股的其他境内外上市公司的股权情况	无。	

控股股东报告期内变更

适用 不适用

公司报告期控股股东未发生变更。

## 3、公司实际控制人及其一致行动人

实际控制人性质：境内自然人

实际控制人类型：自然人


实际控制人姓名	与实际控制人关系	国籍	是否取得其他国家或地区居留权
吕杰中	本人	中国	否
吕保忠	一致行动（含协议、亲属、同一控制）	中国	否
高磊	一致行动（含协议、亲属、同一控制）	中国	否
主要职业及职务	吕杰中担任公司董事长一职、吕保忠担任公司副董事长一职，高磊已退休。		
过去 10 年曾控股的境内外上市公司情况	除公司外无控股其他上市公司		

实际控制人报告期内变更

适用 不适用

公司报告期实际控制人未发生变更。

公司与实际控制人之间的产权及控制关系的方框图



实际控制人通过信托或其他资产管理方式控制公司

适用 不适用

4、公司控股股东或第一大股东及其一致行动人累计质押股份数量占其所持公司股份数量比例达到 80%

适用 不适用

5、其他持股在 10%以上的法人股东

适用 不适用

6、控股股东、实际控制人、重组方及其他承诺主体股份限制减持情况

适用 不适用

#### 四、股份回购在报告期的具体实施情况

股份回购的实施进展情况

适用 不适用

方案披露时间	拟回购股份数量（股）	占总股本的比例	拟回购金额（万元）	拟回购期间	回购用途	已回购数量（股）	已回购数量占股权激励计划所涉及的标的股票的比例（如有）
2023 年 12 月 14 日			5,000 万元（含） - 10,000 万元（含）	自董事会审议通过回购方案之日起 12 个月内	用于股权激励计划及（或）员工持股计划	634,670	

采用集中竞价交易方式减持回购股份的实施进展情况

适用 不适用

## 第八节 优先股相关情况

适用 不适用

报告期公司不存在优先股。

## 第九节 债券相关情况

适用 不适用

### 一、企业债券

适用 不适用

报告期公司不存在企业债券。

### 二、公司债券

适用 不适用

报告期公司不存在公司债券。

### 三、非金融企业债务融资工具

适用 不适用

报告期公司不存在非金融企业债务融资工具。

### 四、可转换公司债券

适用 不适用

#### 1、转股价格历次调整情况

本次发行的可转债的初始转股价格为 36.89 元/股，截至本公告披露日，“信测转债”转股价格未有调整情况。

#### 2、累计转股情况

适用 不适用

#### 3、前十名可转债持有人情况

序号	可转债持有人名称	可转债持有人性质	报告期末持有可转债数量（张）	报告期末持有可转债金额（元）	报告期末持有可转债占比
1	吕杰中	境内自然人	961,334	961,334.00	17.64%
2	吕保忠	境内自然人	766,208	766,208.00	14.06%
3	高磊	境内自然人	674,277	674,277.00	12.37%
4	中国建设银行股份有限公司一易方达双债增强债券型证券投资基金	其他	398,121	398,121.00	7.30%
5	兴业银行股份有限公司一天弘多元收益债券型证	其他	268,475	268,475.00	4.93%

	券投资基金				
6	中国工商银行股份有限公司—南方广利回报债券型证券投资基金	其他	261,215	261,215.00	4.79%
7	李生平	境内自然人	159,258	159,258.00	2.92%
8	中国农业银行股份有限公司—南方希元可转债债券型证券投资基金	其他	145,779	145,779.00	2.67%
9	中国银行股份有限公司—南方昌元可转债债券型证券投资基金	其他	128,602	128,602.00	2.36%
10	平安银行股份有限公司—长信可转债债券型证券投资基金	其他	126,843	126,843.00	2.33%

#### 4、担保人盈利能力、资产状况和信用状况发生重大变化的情况

适用 不适用

#### 5、报告期末公司的负债情况、资信变化情况以及在未来年度还债的现金安排

本报告期末公司的负债情况等指标详见本节“八、截止报告期末公司近两年的主要会计数据和财务指标”。

根据中证鹏元资信评估股份有限公司于2024年1月10日出具的《2023年深圳信测标准技术服务股份有限公司创业板向不特定对象发行可转换公司债券2023年跟踪评级报告》，维持公司主体信用等级为AA-，评级展望为稳定，同时维持“信测转债”债券信用等级为AA-。

截至本报告披露日，公司生产经营稳定，负债结构合理，资信情况良好，有充裕的资金偿还债券本息。

#### 五、报告期内合并报表范围亏损超过上年末净资产 10%

适用 不适用

#### 六、报告期末除债券外的有息债务逾期情况

适用 不适用

#### 七、报告期内是否有违反规章制度的情况

是 否

## 八、截至报告期末公司近两年的主要会计数据和财务指标

单位：万元

项目	本报告期末	上年末	本报告期末比上年末增减
流动比率	5.81	4.50	29.11%
资产负债率	35.33%	18.91%	16.42%
速动比率	5.53	4.23	30.73%
	本报告期	上年同期	本报告期比上年同期增减
扣除非经常性损益后净利润	149,137,784.53	106,791,721.26	39.65%
EBITDA 全部债务比	44.52%	211.49%	-166.97%
利息保障倍数	32.09	35.52	-9.66%
现金利息保障倍数	54.63	46.92	16.43%
EBITDA 利息保障倍数	41.58	49.54	-16.07%
贷款偿还率	100.00%	100.00%	0.00%
利息偿付率	100.00%	100.00%	0.00%



## 第十节 财务报告

### 一、审计报告

审计意见类型	标准的无保留意见
审计报告签署日期	2024 年 03 月 29 日
审计机构名称	立信会计师事务所（特殊普通合伙）
审计报告文号	信会师报字[2024]第 ZE10037 号
注册会计师姓名	李顺利、葛振华

审计报告正文

#### 审计报告

信会师报字[2024]第 ZE10037 号

深圳信测标准技术服务股份有限公司全体股东：

- 一、审计意见

我们审计了深圳信测标准技术服务股份有限公司（以下简称信测标准）财务报表，包括 2023 年 12 月 31 日的合并及母公司资产负债表，2023 年度的合并及母公司利润表、合并及母公司现金流量表、合并及母公司所有者权益变动表以及相关财务报表附注。

我们认为，后附的财务报表在所有重大方面按照企业会计准则的规定编制，公允反映了信测标准 2023 年 12 月 31 日的合并及母公司财务状况以及 2023 年度的合并及母公司经营成果和现金流量。

- 二、形成审计意见的基础

我们按照中国注册会计师审计准则的规定执行了审计工作。审计报告的“注册会计师对财务报表审计的责任”部分进一步阐述了我们在这些准则下的责任。按照中国注册会计师职业道德守则，我们独立于信测标准，并履行了职业道德方面的其他责任。我们相信，我们获取的审计证据是充分、适当的，为发表审计意见提供了基础。

- 三、关键审计事项

关键审计事项是我们根据职业判断，认为对本期财务报表审计最为重要的事项。这些事项的应对以对财务报表整体进行审计并形成审计意见为背景，我们不对这些事项单独发表意见。

我们在审计中识别出的关键审计事项汇总如下：

关键审计事项	该事项在审计中是如何应对的
<b>(一) 应收账款的可回收性</b>	
<p>参阅财务报表附注“三、重要会计政策及会计估计”所述的会计政策（九）及“五、（四）应收账款”。信测标准 2023 年 12 月 31 日应收账款余额 272,953,642.31 元，坏账准备 25,673,793.86 元，账面价值为 247,279,848.45 元。占资产总额比例为 11.53%。由于应收账款的存在性和可回收性对公司财务报表影响重大，且应收账款坏账准备的评估涉及管理层的重大判断，因此我们将应收账款确认为关键审计事项。</p>	<p>我们针对应收账款的可回收性执行的审计程序主要包括：</p> <ol style="list-style-type: none"> <li>1、了解管理层对应收账款账龄分析以及确定应收账款坏账准备相关的内部控制；</li> <li>2、复核管理层对应收账款进行减值测试的相关考虑及客观证据，关注管理层是否充分识别已发生减值的项目；</li> <li>3、对于单独计提坏账准备的应收账款选取样本，复核管理层对预计未来可获得的现金流量做出估计的依据及合理性；</li> <li>4、对于管理层按照信用风险特征组合计提坏账准备的应收账款，评价管理层确定的坏账准备计提比例是否合理；</li> <li>5、实施函证程序，并将函证结果与管理层记录的金额进行核对；</li> <li>6、结合期后回款情况检查，评价管理层坏账准备计提的合理性。</li> </ol>
<b>(二) 收入确认</b>	
<p>参阅财务报表附注“三、重要会计政策及会计估计（二十四）”所述的会计政策及附注“五、（三十九）营业收入和营业成本”。信测标准 2023 年收入为 67,939.94 万元，来源于检测收入和试验设备制造。由于收入是信测标准的关键业绩指标之一，主营业务收入的确认对信测标准的经营成果影响较大，存在管理层为了达到特定目标或期望而操纵收入确认时点的固有风险，基于此我们将主营业务收入确认识别为关键审计事项。</p>	<p>我们针对收入确认执行的审计程序主要包括：</p> <ol style="list-style-type: none"> <li>1、了解与收入确认相关的内部控制制度；</li> <li>2、选取样本检查销售合同，识别与服务控制权转移相关的合同条款与条件，评价收入确认时点是否符合企业会计准则的要求；</li> <li>3、结合产品类型对收入以及毛利情况执行分析，判断本期收入金额是否出现异常波动的情况；</li> <li>4、对本年记录的收入交易选取样本，核对发票、销售合同及客户邮件确认，评价相关收入确认是否符合公司收入确认的会计政策；</li> <li>5、就资产负债表日前后记录的收入交易，选取样本，核对报价单、检测报告、客户确认邮件及其他支持性文档，以评价收入是否被记录于恰当的会计期间。</li> </ol>

#### • 四、其他信息

信测标准管理层（以下简称管理层）对其他信息负责。其他信息包括信测标准 2023 年年度报告中涵盖的信息，但不包括财务报表和我们的审计报告。

我们对财务报表发表的审计意见不涵盖其他信息，我们也不对其他信息发表任何形式的鉴证结论。

结合我们对财务报表的审计，我们的责任是阅读其他信息，在此过程中，考虑其他信息是否与财务报表或我们在审计过程中了解到的情况存在重大不一致或者似乎存在重大错报。

基于我们已执行的工作，如果我们确定其他信息存在重大错报，我们应当报告该事实。在这方面，我们无任何事项需要报告。

## • 五、管理层和治理层对财务报表的责任

管理层负责按照企业会计准则的规定编制财务报表，使其实现公允反映，并设计、执行和维护必要的内部控制，以使财务报表不存在由于舞弊或错误导致的重大错报。

在编制财务报表时，管理层负责评估信测标准的持续经营能力，披露与持续经营相关的事项（如适用），并运用持续经营假设，除非计划进行清算、终止运营或别无其他现实的选择。

治理层负责监督信测标准的财务报告过程。

## • 六、注册会计师对财务报表审计的责任

我们的目标是对财务报表整体是否不存在由于舞弊或错误导致的重大错报获取合理保证，并出具包含审计意见的审计报告。合理保证是高水平的保证，但并不能保证按照审计准则执行的审计在某一重大错报存在时总能发现。错报可能由于舞弊或错误导致，如果合理预期错报单独或汇总起来可能影响财务报表使用者依据财务报表作出的经济决策，则通常认为错报是重大的。

在按照审计准则执行审计工作的过程中，我们运用职业判断，并保持职业怀疑。同时，我们也执行以下工作：

（一）识别和评估由于舞弊或错误导致的财务报表重大错报风险，设计和实施审计程序以应对这些风险，并获取充分、适当的审计证据，作为发表审计意见的基础。由于舞弊可能涉及串通、伪造、故意遗漏、虚假陈述或凌驾于内部控制之上，未能发现由于舞弊导致的重大错报的风险高于未能发现由于错误导致的重大错报的风险。

（二）了解与审计相关的内部控制，以设计恰当的审计程序，但目的并非对内部控制的有效性发表意见。

（三）评价管理层选用会计政策的恰当性和作出会计估计及相关披露的合理性。

（四）对管理层使用持续经营假设的恰当性得出结论。同时，根据获取的审计证据，就可能对信测标准持续经营能力产生重大疑虑的事项或情况是否存在重大不确定性得出结论。如果我们得出结论认为存在重大不确定性，审计准则要求我们在审计报告中提请报表使用者注意财务报表中的相关披露；如果披露不充分，我们应当发表非无保留意见。我们的结论基于截至审计报告日可获得的信息。然而，未来的事项或情况可能导致信测标准不能持续经营。

（五）评价财务报表的总体列报（包括披露）、结构和内容，并评价财务报表是否公允反映相关交易和事项。

(六) 就信测标准中实体或业务活动的财务信息获取充分、适当的审计证据，以对合并财务报表发表审计意见。我们负责指导、监督和执行集团审计，并对审计意见承担全部责任。

我们与治理层就计划的审计范围、时间安排和重大审计发现等事项进行沟通，包括沟通我们在审计中识别出的值得关注的内部控制缺陷。

我们还就已遵守与独立性相关的职业道德要求向治理层提供声明，并与治理层沟通可能被合理认为影响我们独立性的所有关系和其他事项，以及相关的防范措施（如适用）。

从与治理层沟通过的事项中，我们确定哪些事项对本期财务报表审计最为重要，因而构成关键审计事项。我们在审计报告中描述这些事项，除非法律法规禁止公开披露这些事项，或在极少数情形下，如果合理预期在审计报告中沟通某事项造成的负面后果超过在公众利益方面产生的益处，我们确定不应在审计报告中沟通该事项。

立信会计师事务所  
(特殊普通合伙)

中国注册会计师：李顺利  
(项目合伙人)

中国注册会计师：葛振华

中国·上海

2024 年 3 月 29 日

## 二、财务报表

财务附注中报表的单位为：元

### 1、合并资产负债表

编制单位：深圳信测标准技术服务股份有限公司

2023 年 12 月 31 日

单位：元

项目	2023 年 12 月 31 日	2023 年 1 月 1 日
流动资产：		
货币资金	352,508,401.01	428,641,682.10
结算备付金		
拆出资金		
交易性金融资产	245,558,622.74	139,369,609.72
衍生金融资产		
应收票据	11,426,123.85	13,196,545.39

应收账款	247,279,848.45	190,733,998.23
应收款项融资	1,922,372.47	
预付款项	4,019,881.12	6,615,401.29
应收保费		
应收分保账款		
应收分保合同准备金		
其他应收款	5,704,550.25	4,211,035.99
其中：应收利息	192,000.00	
应收股利		
买入返售金融资产		
存货	56,393,930.02	51,700,426.32
合同资产	5,685,010.35	
持有待售资产		
一年内到期的非流动资产		
其他流动资产	221,900,716.90	18,910,866.91
流动资产合计	1,152,399,457.16	853,379,565.95
非流动资产：		
发放贷款和垫款		
债权投资		
其他债权投资		
长期应收款		
长期股权投资		
其他权益工具投资		
其他非流动金融资产	293,629,887.66	
投资性房地产		
固定资产	336,321,796.05	328,411,612.60
在建工程	175,670,837.93	100,692,106.14
生产性生物资产		
油气资产		
使用权资产	63,611,295.51	69,454,709.76
无形资产	37,172,322.42	39,405,344.17
开发支出		
商誉	24,828,446.37	24,828,446.37
长期待摊费用	31,202,025.37	33,346,032.48
递延所得税资产	12,106,167.45	12,219,481.03
其他非流动资产	18,344,611.12	11,260,035.40
非流动资产合计	992,887,389.88	619,617,767.95
资产总计	2,145,286,847.04	1,472,997,333.90
流动负债：		
短期借款	3,000,000.00	8,000,000.00
向中央银行借款		
拆入资金		

交易性金融负债		
衍生金融负债		
应付票据	25,170,453.37	
应付账款	58,903,443.82	60,100,098.75
预收款项		
合同负债	24,664,766.28	25,160,107.34
卖出回购金融资产款		
吸收存款及同业存放		
代理买卖证券款		
代理承销证券款		
应付职工薪酬	19,312,225.98	16,626,136.16
应交税费	8,558,438.06	4,199,475.06
其他应付款	34,314,271.53	49,060,169.62
其中：应付利息	158,273.97	
应付股利	909,205.20	463,560.00
应付手续费及佣金		
应付分保账款		
持有待售负债		
一年内到期的非流动负债	18,290,699.21	18,097,200.04
其他流动负债	6,138,887.61	8,198,599.68
流动负债合计	198,353,185.86	189,441,786.65
非流动负债：		
保险合同准备金		
长期借款		
应付债券	484,362,782.23	
其中：优先股		
永续债		
租赁负债	52,407,089.57	58,000,256.15
长期应付款		
长期应付职工薪酬		
预计负债		
递延收益	14,886,802.63	22,910,772.27
递延所得税负债	7,978,403.24	8,167,412.59
其他非流动负债		
非流动负债合计	559,635,077.67	89,078,441.01
负债合计	757,988,263.53	278,520,227.66
所有者权益：		
股本	113,535,480.00	113,790,200.00
其他权益工具	52,696,379.67	
其中：优先股		
永续债		
资本公积	596,019,863.88	587,705,407.91
减：库存股	51,984,932.59	45,207,062.40
其他综合收益		

专项储备		
盈余公积	24,586,199.31	21,087,135.12
一般风险准备		
未分配利润	576,139,850.77	450,097,466.43
归属于母公司所有者权益合计	1,310,992,841.04	1,127,473,147.06
少数股东权益	76,305,742.47	67,003,959.18
所有者权益合计	1,387,298,583.51	1,194,477,106.24
负债和所有者权益总计	2,145,286,847.04	1,472,997,333.90

法定代表人：吕杰中 主管会计工作负责人：黄光欣 会计机构负责人：米先东

## 2、母公司资产负债表

单位：元

项目	2023年12月31日	2023年1月1日
流动资产：		
货币资金	204,841,105.92	218,795,501.09
交易性金融资产	225,485,389.86	139,369,609.72
衍生金融资产		
应收票据	1,078,020.00	668,712.00
应收账款	48,355,591.34	43,527,150.95
应收款项融资		
预付款项	412,272.50	298,788.69
其他应收款	263,216,407.26	167,258,413.70
其中：应收利息	192,000.00	
应收股利		
存货		
合同资产		
持有待售资产		
一年内到期的非流动资产		
其他流动资产	200,618,123.44	157,682.22
流动资产合计	944,006,910.32	570,075,858.37
非流动资产：		
债权投资		
其他债权投资		
长期应收款		
长期股权投资	424,665,721.48	420,067,840.23
其他权益工具投资		
其他非流动金融资产	262,731,490.41	
投资性房地产		
固定资产	20,568,554.43	25,102,610.51
在建工程	712,540.62	
生产性生物资产		
油气资产		
使用权资产	1,934,413.39	6,556,037.01
无形资产	1,990,255.69	969,892.35

开发支出		
商誉		
长期待摊费用	1,727,340.61	3,374,804.08
递延所得税资产	2,888,256.27	3,191,628.65
其他非流动资产	8,155,530.18	1,877,819.29
非流动资产合计	725,374,103.08	461,140,632.12
资产总计	1,669,381,013.40	1,031,216,490.49
流动负债：		
短期借款		8,000,000.00
交易性金融负债		
衍生金融负债		
应付票据	25,170,453.37	
应付账款	9,521,792.51	8,300,506.64
预收款项		
合同负债	2,422,716.75	2,071,988.83
应付职工薪酬	2,964,626.84	2,452,830.45
应交税费	1,581,452.34	1,109,776.51
其他应付款	314,811,619.93	227,279,325.41
其中：应付利息	158,273.97	
应付股利	909,205.20	463,560.00
持有待售负债		
一年内到期的非流动负债	2,171,659.51	4,646,506.81
其他流动负债	145,363.00	124,319.33
流动负债合计	358,789,684.25	253,985,253.98
非流动负债：		
长期借款		
应付债券	484,362,782.23	
其中：优先股		
永续债		
租赁负债		2,396,783.16
长期应付款		
长期应付职工薪酬		
预计负债		
递延收益	2,610,579.26	4,654,108.90
递延所得税负债	740,940.04	758,822.72
其他非流动负债		
非流动负债合计	487,714,301.53	7,809,714.78
负债合计	846,503,985.78	261,794,968.76
所有者权益：		
股本	113,535,480.00	113,790,200.00
其他权益工具	52,696,379.67	
其中：优先股		
永续债		
资本公积	602,351,433.77	595,528,595.28



减：库存股	51,984,932.59	45,207,062.40
其他综合收益		
专项储备		
盈余公积	24,586,199.31	21,087,135.12
未分配利润	81,692,467.46	84,222,653.73
所有者权益合计	822,877,027.62	769,421,521.73
负债和所有者权益总计	1,669,381,013.40	1,031,216,490.49

### 3、合并利润表

单位：元

项目	2023 年度	2022 年度
一、营业总收入	679,399,415.40	545,108,653.48
其中：营业收入	679,399,415.40	545,108,653.48
利息收入		
已赚保费		
手续费及佣金收入		
二、营业总成本	498,270,412.49	424,058,847.58
其中：营业成本	277,875,189.48	233,639,051.61
利息支出		
手续费及佣金支出		
退保金		
赔付支出净额		
提取保险责任合同准备金净额		
保单红利支出		
分保费用		
税金及附加	3,829,236.76	2,100,638.56
销售费用	104,916,642.78	89,975,702.32
管理费用	56,918,009.83	55,744,895.50
研发费用	56,828,965.88	47,775,078.41
财务费用	-2,097,632.24	-5,176,518.82
其中：利息费用	4,121,809.66	3,940,041.51
利息收入	6,287,479.19	8,492,907.91
加：其他收益	19,351,665.76	19,907,308.84
投资收益（损失以“-”号填列）	5,225,161.83	2,830,778.10
其中：对联营企业和合营企业的投资收益		
以摊余成本计量的金融资产终止确认收益		
汇兑收益（损失以“-”号填列）		
净敞口套期收益（损失以“-”号填列）		
公允价值变动收益（损失以	1,004,839.49	-807,585.97

“—”号填列)		
信用减值损失(损失以“—”号填列)	-7,832,112.65	-6,473,670.44
资产减值损失(损失以“—”号填列)	-577,517.76	
资产处置收益(损失以“—”号填列)	789,655.03	147,181.89
三、营业利润(亏损以“—”号填列)	199,090,694.61	136,653,818.32
加:营业外收入	30,299.37	81,480.94
减:营业外支出	730,692.71	714,235.06
四、利润总额(亏损总额以“—”号填列)	198,390,301.27	136,021,064.20
减:所得税费用	22,560,483.16	12,454,166.17
五、净利润(净亏损以“—”号填列)	175,829,818.11	123,566,898.03
(一)按经营持续性分类		
1.持续经营净利润(净亏损以“—”号填列)	175,829,818.11	123,566,898.03
2.终止经营净利润(净亏损以“—”号填列)		
(二)按所有权归属分类		
1.归属于母公司股东的净利润	163,563,212.53	118,500,490.44
2.少数股东损益	12,266,605.58	5,066,407.59
六、其他综合收益的税后净额		
归属母公司所有者的其他综合收益的税后净额		
(一)不能重分类进损益的其他综合收益		
1.重新计量设定受益计划变动额		
2.权益法下不能转损益的其他综合收益		
3.其他权益工具投资公允价值变动		
4.企业自身信用风险公允价值变动		
5.其他		
(二)将重分类进损益的其他综合收益		
1.权益法下可转损益的其他综合收益		
2.其他债权投资公允价值变动		
3.金融资产重分类计入其他综合收益的金额		
4.其他债权投资信用减值准备		
5.现金流量套期储备		
6.外币财务报表折算差额		
7.其他		
归属于少数股东的其他综合收益的税后净额		
七、综合收益总额	175,829,818.11	123,566,898.03
归属于母公司所有者的综合收益总额	163,563,212.53	118,500,490.44

归属于少数股东的综合收益总额	12,266,605.58	5,066,407.59
八、每股收益		
（一）基本每股收益	1.4619	1.0666
（二）稀释每股收益	1.4517	1.0589

本期发生同一控制下企业合并的，被合并方在合并前实现的净利润为：元，上期被合并方实现的净利润为：元。

法定代表人：吕杰中 主管会计工作负责人：黄光欣 会计机构负责人：米先东

#### 4、母公司利润表

单位：元

项目	2023 年度	2022 年度
一、营业收入	130,870,280.18	113,792,405.16
减：营业成本	59,384,129.31	46,311,645.70
税金及附加	640,853.21	253,181.78
销售费用	13,906,814.55	13,944,128.04
管理费用	17,257,703.32	16,430,481.62
研发费用	7,422,024.17	6,670,624.19
财务费用	768,245.22	-6,007,593.28
其中：利息费用	4,055,351.08	432,071.75
利息收入	3,409,334.24	6,193,068.32
加：其他收益	2,549,646.15	5,131,762.38
投资收益（损失以“-”号填列）	5,995,307.01	3,321,304.05
其中：对联营企业和合营企业的投资收益		
以摊余成本计量的金融资产终止确认收益（损失以“-”号填列）		
净敞口套期收益（损失以“-”号填列）		
公允价值变动收益（损失以“-”号填列）	1,115,780.14	-807,585.97
信用减值损失（损失以“-”号填列）	-1,198,245.80	-1,399,154.71
资产减值损失（损失以“-”号填列）		
资产处置收益（损失以“-”号填列）	89,317.97	126,686.86
二、营业利润（亏损以“-”号填列）	40,042,315.87	42,562,949.72
加：营业外收入	5,583.00	15,550.00
减：营业外支出	15,933.22	232,354.96
三、利润总额（亏损总额以“-”号填列）	40,031,965.65	42,346,144.76
减：所得税费用	5,041,323.73	4,874,356.57
四、净利润（净亏损以“-”号填列）	34,990,641.92	37,471,788.19
（一）持续经营净利润（净亏损以	34,990,641.92	37,471,788.19

“—”号填列)		
(二) 终止经营净利润(净亏损以“—”号填列)		
五、其他综合收益的税后净额		
(一) 不能重分类进损益的其他综合收益		
1. 重新计量设定受益计划变动额		
2. 权益法下不能转损益的其他综合收益		
3. 其他权益工具投资公允价值变动		
4. 企业自身信用风险公允价值变动		
5. 其他		
(二) 将重分类进损益的其他综合收益		
1. 权益法下可转损益的其他综合收益		
2. 其他债权投资公允价值变动		
3. 金融资产重分类计入其他综合收益的金额		
4. 其他债权投资信用减值准备		
5. 现金流量套期储备		
6. 外币财务报表折算差额		
7. 其他		
六、综合收益总额	34,990,641.92	37,471,788.19
七、每股收益：		
(一) 基本每股收益		
(二) 稀释每股收益		

## 5、合并现金流量表

单位：元

项目	2023 年度	2022 年度
一、经营活动产生的现金流量：		
销售商品、提供劳务收到的现金	638,291,933.01	521,545,404.68
客户存款和同业存放款项净增加额		
向中央银行借款净增加额		
向其他金融机构拆入资金净增加额		
收到原保险合同保费取得的现金		
收到再保业务现金净额		
保户储金及投资款净增加额		
收取利息、手续费及佣金的现金		
拆入资金净增加额		
回购业务资金净增加额		
代理买卖证券收到的现金净额		
收到的税费返还	8,415,863.33	13,884,169.08
收到其他与经营活动有关的现金	16,013,393.75	21,315,069.08
经营活动现金流入小计	662,721,190.09	556,744,642.84
购买商品、接受劳务支付的现金	171,324,891.16	132,794,631.20
客户贷款及垫款净增加额		
存放中央银行和同业款项净增加额		

支付原保险合同赔付款项的现金		
拆出资金净增加额		
支付利息、手续费及佣金的现金		
支付保单红利的现金		
支付给职工以及为职工支付的现金	193,161,449.03	171,984,153.69
支付的各项税费	39,624,373.42	31,989,595.53
支付其他与经营活动有关的现金	53,166,919.49	46,444,522.88
经营活动现金流出小计	457,277,633.10	383,212,903.30
经营活动产生的现金流量净额	205,443,556.99	173,531,739.54
二、投资活动产生的现金流量：		
收回投资收到的现金		
取得投资收益收到的现金		
处置固定资产、无形资产和其他长期资产收回的现金净额	29,234.69	224,646.00
处置子公司及其他营业单位收到的现金净额		
收到其他与投资活动有关的现金	509,913,851.66	257,830,778.10
投资活动现金流入小计	509,943,086.35	258,055,424.10
购建固定资产、无形资产和其他长期资产支付的现金	130,899,700.26	154,296,968.74
投资支付的现金		
质押贷款净增加额		
取得子公司及其他营业单位支付的现金净额		
支付其他与投资活动有关的现金	1,103,864,755.35	225,000,000.00
投资活动现金流出小计	1,234,764,455.61	379,296,968.74
投资活动产生的现金流量净额	-724,821,369.26	-121,241,544.64
三、筹资活动产生的现金流量：		
吸收投资收到的现金		7,898,786.40
其中：子公司吸收少数股东投资收到的现金		750,000.00
取得借款收到的现金	3,000,000.00	8,000,000.00
收到其他与筹资活动有关的现金	538,358,490.57	
筹资活动现金流入小计	541,358,490.57	15,898,786.40
偿还债务支付的现金	8,000,000.00	1,500,000.00
分配股利、利润或偿付利息支付的现金	34,625,913.02	20,071,788.00
其中：子公司支付给少数股东的股利、利润	1,035,017.86	473,620.50
支付其他与筹资活动有关的现金	55,290,481.27	26,540,821.71
筹资活动现金流出小计	97,916,394.29	48,112,609.71
筹资活动产生的现金流量净额	443,442,096.28	-32,213,823.31
四、汇率变动对现金及现金等价物的影响	51,850.90	320,536.86
五、现金及现金等价物净增加额	-75,883,865.09	20,396,908.45
加：期初现金及现金等价物余额	428,339,766.10	407,942,857.65
六、期末现金及现金等价物余额	352,455,901.01	428,339,766.10

## 6、母公司现金流量表

单位：元

项目	2023 年度	2022 年度
一、经营活动产生的现金流量：		
销售商品、提供劳务收到的现金	123,237,750.83	103,864,387.91

收到的税费返还		418,600.00
收到其他与经营活动有关的现金	149,627,409.81	103,829,307.39
经营活动现金流入小计	272,865,160.64	208,112,295.30
购买商品、接受劳务支付的现金	23,522,404.10	16,526,082.29
支付给职工以及为职工支付的现金	30,776,245.31	30,143,994.15
支付的各项税费	7,707,207.89	6,513,304.44
支付其他与经营活动有关的现金	139,602,310.64	201,884,432.59
经营活动现金流出小计	201,608,167.94	255,067,813.47
经营活动产生的现金流量净额	71,256,992.70	-46,955,518.17
二、投资活动产生的现金流量：		
收回投资收到的现金	1,648,060.13	
取得投资收益收到的现金	1,308,069.20	490,525.95
处置固定资产、无形资产和其他长期资产收回的现金净额		200,100.00
处置子公司及其他营业单位收到的现金净额		
收到其他与投资活动有关的现金	509,913,851.66	257,830,778.10
投资活动现金流入小计	512,869,980.99	258,521,404.05
购建固定资产、无形资产和其他长期资产支付的现金	8,187,513.51	6,219,165.82
投资支付的现金	510,000.00	12,120,000.00
取得子公司及其他营业单位支付的现金净额		
支付其他与投资活动有关的现金	1,052,500,000.00	225,000,000.00
投资活动现金流出小计	1,061,197,513.51	243,339,165.82
投资活动产生的现金流量净额	-548,327,532.52	15,182,238.23
三、筹资活动产生的现金流量：		
吸收投资收到的现金		7,148,786.40
取得借款收到的现金		8,000,000.00
收到其他与筹资活动有关的现金	538,358,490.57	
筹资活动现金流入小计	538,358,490.57	15,148,786.40
偿还债务支付的现金	8,000,000.00	
分配股利、利润或偿付利息支付的现金	33,590,895.16	19,551,000.00
支付其他与筹资活动有关的现金	33,671,715.05	7,005,139.10
筹资活动现金流出小计	75,262,610.21	26,556,139.10
筹资活动产生的现金流量净额	463,095,880.36	-11,407,352.70
四、汇率变动对现金及现金等价物的影响	20,264.29	
五、现金及现金等价物净增加额	-13,954,395.17	-43,180,632.64
加：期初现金及现金等价物余额	218,795,501.09	261,976,133.73
六、期末现金及现金等价物余额	204,841,105.92	218,795,501.09

## 7、合并所有者权益变动表

本期金额

单位：元

项目	2023 年度													少数 股东 权益	所有 者权 益合 计
	归属于母公司所有者权益														
	股本	其他权益工具			资本 公积	减： 库存 股	其他 综合 收益	专项 储备	盈余 公积	一般 风险 准备	未分 配利 润	其他	小计		
	优先 股	永续 债	其他												
一、 上年	113, 790,				587, 705,	45,2 07,0			21,0 87,1		450, 097,		1,12 7,47	67,0 03,9	1,19 4,47

期末余额	200.00				407.91	62.40			35.12		466.43		3,147.06	59.18	7,106.24
加：会计政策变更															
期差错更正															
其他															
二、本年期初余额	113,790,200.00				587,705,407.91	45,207,062.40			21,087,135.12		450,097,466.43		1,127,473,147.06	67,003,959.18	1,194,477,106.24
三、本期增减变动金额（减少以“－”号填列）	-254,720.00			52,696,379.67	8,314,455.97	6,777,870.19			3,499,064.19		126,042,384.34		183,519,693.98	9,301,783.29	192,821,477.27
（一）综合收益总额											163,563,212.53		163,563,212.53	12,266,605.58	175,829,818.11
（二）所有者投入和减少资本	-254,720.00			52,696,379.67	8,314,455.97	7,598,634.19							53,157,481.45	-1,716,049.97	51,441,431.48
1. 所有者投入的普通股															
2. 其他权益工具持有者投入资本				52,696,379.67									52,696,379.67		52,696,379.67

3. 股份支付计入所有者权益的金额	- 254, 720. 00					8,31 4,45 5.97	- 14,8 99,5 83.0 1							22,9 59,3 18.9 8		22,9 59,3 18.9 8
4. 其他							22,4 98,2 17.2 0							- 22,4 98,2 17.2 0	- 1,71 6,04 9.97	- 24,2 14,2 67.1 7
(三) 利润分配							- 820, 764. 00		3,49 9,06 4.19		- 37,5 20,8 28.1 9			- 33,2 01,0 00.0 0	- 1,24 8,77 2.32	- 34,4 49,7 72.3 2
1. 提取盈余公积									3,49 9,06 4.19		- 3,49 9,06 4.19					
2. 提取一般风险准备																
3. 对所有者(或股东)的分配							- 820, 764. 00				- 34,0 21,7 64.0 0			- 33,2 01,0 00.0 0	- 1,24 8,77 2.32	- 34,4 49,7 72.3 2
4. 其他																
(四) 所有者权益内部结转																
1. 资本公积转增资本(或股本)																
2. 盈余公积转增																



资本 (或 股本)															
3. 盈余 公积 弥补 亏损															
4. 设定 受益 计划 变动 额结 转留 存收 益															
5. 其他 综合 收益 结转 留存 收益															
6. 其他															
(五) 专项 储备															
1. 本期 提取															
2. 本期 使用															
(六) 其他															
四、 本期 期末 余额	113, 535, 480. 00			52,6 96,3 79.6 7	596, 019, 863. 88	51,9 84,9 32.5 9			24,5 86,1 99.3 1		576, 139, 850. 77		1,31 0,99 2,84 1.04	76,3 05,7 42.4 7	1,38 7,29 8,58 3.51

上期金额

单位：元

项目	2022 年度														
	归属于母公司所有者权益													少数 股东 权益	所有 者权 益合 计
	股本	其他权益工具			资本 公积	减： 库存 股	其他 综合 收益	专项 储备	盈余 公积	一般 风险 准备	未分 配利 润	其他	小计		
	优先 股	永续 债	其他												
一、	66,7				616,	41,0			17,3		354,		1,01	61,6	1,07

上年 期末 余额	47,7 00.0 0				931, 302. 33	77,1 61.0 0			36,0 49.3 5		785, 050. 24		4,72 2,94 0.92	02,8 14.7 0	6,32 5,75 5.62
加： 会计政 策变更								3,90 6.95		552, 664. 57		556, 571. 52	53,0 26.5 1	609, 598. 03	
期差 错更正															
他															
二、 本年 期初 余额	66,7 47,7 00.0 0				616, 931, 302. 33	41,0 77,1 61.0 0		17,3 39,9 56.3 0		355, 337, 714. 81		1,01 5,27 9,51 2.44	61,6 55,8 41.2 1	1,07 6,93 5,35 3.65	
三、 本期 增减 变动 金额 (减 少以 “一 ”号 填列)	47,0 42,5 00.0 0				- 29,2 25,8 94.4 2	4,12 9,90 1.40		3,74 7,17 8.82		94,7 59,7 51.6 2		112, 193, 634. 62	5,34 8,11 7.97	117, 541, 752. 59	
(一) 综合收 益总额										118, 500, 490. 44		118, 500, 490. 44	5,06 6,40 7.59	123, 566, 898. 03	
(二) 所有者 投入和 减少资 本	319, 110. 00				17,4 97,4 95.5 8	4,59 3,46 1.40						13,2 23,1 44.1 8	750, 000. 00	13,9 73,1 44.1 8	
1. 所有者 投入的 普通股													750, 000. 00	750, 000. 00	
2. 其他 权益工 具持有 者投入															

本														
3. 股份支付计入所有者权益的金额	319,110.00				17,497,495.58	4,593,461.40							13,223,144.18	13,223,144.18
4. 其他														
(三) 利润分配						-463,560.00		3,747,178.82		-23,740,738.82		-19,530,000.00	-468,289.62	-19,998,289.62
1. 提取盈余公积								3,747,178.82		-3,747,178.82				
2. 提取一般风险准备														
3. 对所有者(或股东)的分配						-463,560.00				-19,993,560.00		-19,530,000.00	-468,289.62	-19,998,289.62
4. 其他														
(四) 所有者权益内部结转	46,723,390.00				-46,723,390.00									
1. 资本公积转增资本(或股本)	46,723,390.00				-46,723,390.00									
2. 盈余公积转增资本														



												计
一、上年期末余额	113,790,200.00				595,528,595.28	45,207,062.40			21,087,135.12	84,222,653.73		769,421,521.73
加：会计政策变更												
前期差错更正												
其他												
二、本年期初余额	113,790,200.00				595,528,595.28	45,207,062.40			21,087,135.12	84,222,653.73		769,421,521.73
三、本期增减变动金额（减少以“－”号填列）	-254,720.00			52,696,379.67	6,822,838.49	6,777,870.19			3,499,064.19	-2,530,186.27		53,455,505.89
（一）综合收益总额										34,990,641.92		34,990,641.92
（二）所有者投入和减少资本	-254,720.00			52,696,379.67	6,822,838.49	7,598,634.19						51,665,863.97
1. 所有者投入的普通股												
2. 其他权益工具持有者投入				52,696,379.67								52,696,379.67

资本												
3. 股份支付计入所有者权益的金额	- 254,720.00				6,822,838.49	- 14,899,583.01						21,467,701.50
4. 其他						22,498,217.20						- 22,498,217.20
(三) 利润分配						- 820,764.00		3,499,064.19	- 37,520,828.19			- 33,201,000.00
1. 提取盈余公积								3,499,064.19	- 3,499,064.19			
2. 对所有者(或股东)的分配						- 820,764.00			- 34,021,764.00			- 33,201,000.00
3. 其他												
(四) 所有者权益内部结转												
1. 资本公积转增资本(或股本)												
2. 盈余公积转增资本(或股本)												
3. 盈												

余公积弥补亏损												
4. 设定受益计划变动额结转留存收益												
5. 其他综合收益结转留存收益												
6. 其他												
(五) 专项储备												
1. 本期提取												
2. 本期使用												
(六) 其他												
四、本期期末余额	113,535,480.00			52,696,379.67	602,351,433.77	51,984,932.59			24,586,199.31	81,692,467.46		822,877,027.62

上期金额

单位：元

项目	2022 年度											
	股本	其他权益工具			资本公积	减：库存股	其他综合收益	专项储备	盈余公积	未分配利润	其他	所有者权益合计
		优先股	永续债	其他								
一、上年期末余额	66,747,700.00				625,895,634.54	41,077,161.00			17,336,049.35	70,456,441.79		739,358,664.68
加：会计政									3,906.95	35,162.57		39,069.52

策变更												
期差错更正												
他												
二、本年期初余额	66,747,700.00				625,895,634.54	41,077,161.00			17,339,956.30	70,491,604.36		739,397,734.20
三、本期增减变动金额（减少以“－”号填列）	47,042,500.00				-30,367,039.26	4,129,901.40			3,747,178.82	13,731,049.37		30,023,787.53
（一）综合收益总额										37,471,788.19		37,471,788.19
（二）所有者投入和减少资本	319,110.00				16,356,350.74	4,593,461.40						12,081,999.34
1. 所有者投入的普通股												
2. 其他权益工具持有者投入资本												
3. 股份支付计入所有者权益的金额	319,110.00				16,356,350.74	4,593,461.40						12,081,999.34



额												
4. 其他												
(三) 利润分配						- 463,560.00			3,747,178.82	- 23,740,738.82		- 19,530,000.00
1. 提取盈余公积									3,747,178.82	- 3,747,178.82		
2. 对所有者(或股东)的分配						- 463,560.00				- 19,993,560.00		- 19,530,000.00
3. 其他												
(四) 所有者权益内部结转	46,723,390.00					- 46,723,390.00						
1. 资本公积转增资本(或股本)	46,723,390.00					- 46,723,390.00						
2. 盈余公积转增资本(或股本)												
3. 盈余公积弥补亏损												
4. 设定受益计划变动额结转												

留存收益												
5. 其他综合收益结转留存收益												
6. 其他												
(五) 专项储备												
1. 本期提取												
2. 本期使用												
(六) 其他												
四、本期末余额	113,790,200.00				595,528,595.28	45,207,062.40			21,087,135.12	84,222,653.73		769,421,521.73

### 三、公司基本情况

深圳信测标准技术服务股份有限公司（以下简称“公司”或“本公司”）系在原深圳市信测科技有限公司（以下简称“信测科技”，其前身为深圳市信测电磁技术有限公司，于2003年12月5日更名为深圳市信测科技有限公司）的基础上整体变更设立的股份有限公司。公司统一社会信用代码：914403007230301820。2021年1月在深圳证券交易所上市。所属行业为“M 科学研究和技术服务业”中的“74 专业技术服务业”，细分行业为“7450 质检技术服务”。

本公司实际从事的主要经营活动为：通过专业技术手段对电子电气产品、轻工产品、新能源产品、汽车材料及部品、环境保护、食品、金属材料及制品、玩具及儿童用品和其他需要鉴定的物品进行检测、检验、检疫、测试和鉴定等活动。截至2023年12月31日止，本公司累计发行股本总数11,353.548万股，注册地：深圳市南山区马家龙工业区69栋，总部办公地址：深圳市南山区深圳湾科技生态园11栋A座601。本公司的实际控制人为自然人吕杰中、吕保忠和高磊，三人已签署《共同控制暨一致行动协议》。

本财务报表业经公司董事会于2024年3月29日批准报出。

### 四、财务报表的编制基础

#### 1、编制基础

本财务报表按照财政部颁布的《企业会计准则——基本准则》和各项具体会计准则、企业会计准则应用指南、企业会计准则解释及其他相关规定（以下合称“企业会计准则”），以及中国证券监督管理委员会《公开发行证券的公司信息披露编报规则第15号——财务报告的一般规定》的相关规定编制。

## 2、持续经营

本财务报表以持续经营为基础编制，未发现存在影响公司自报告期末起 12 个月的持续经营的事项。

## 五、重要会计政策及会计估计

具体会计政策和会计估计提示：

本公司根据实际生产经营特点针对金融工具减值、固定资产折旧、使用权资产折旧、无形资产摊销、收入确认等交易或事项制定了具体会计政策和会计估计。

### 1、遵循企业会计准则的声明

本财务报表符合财政部颁布的企业会计准则的要求，真实、完整地反映了本公司 2023 年 12 月 31 日的合并及母公司财务状况以及 2023 年度的合并及母公司经营成果和现金流量。

### 2、会计期间

自公历 1 月 1 日起至 12 月 31 日止为一个会计年度。

### 3、营业周期

本公司营业周期为 12 个月。

### 4、记账本位币

本公司采用人民币为记账本位币。

### 5、重要性标准确定方法和选择依据

适用 不适用

项目	重要性标准
重要的在建工程项目	期末余额占在建工程科目期末余额 10%以上，且投资预算金额 1000 万元以上
重要的实际核销的资产	单项资产核销（原值）100 万以上
账龄超过 1 年的重要应付账款	单项占应付账款余额 10%以上，且金额 $\geq 100$ 万元
账龄超过 1 年的重要其他应付款	单项占其他应付款余额 10%以上，且金额 $\geq 100$ 万元
重要非全资子公司	资产占公司总资产 10%以上（最近一期经审计）；或净利润占公司净利润 10%以上；或营业收入占公司营业收入 10%以上

### 6、同一控制下和非同一控制下企业合并的会计处理方法

同一控制下企业合并：合并方在企业合并中取得的资产和负债（包括最终控制方收购被合并方而形成的商誉），按照合并日被合并方资产、负债在最终控制方合并财务报表中的账面价值为基础计量。在合并中取得的净资产账面价值与支付的合并对价账面价值（或发行股份面值总额）的差额，调整资本公积中的股本溢价，资本公积中的股本溢价不足冲减的，调整留存收益。

非同一控制下企业合并：合并成本为购买方在购买日为取得被购买方的控制权而付出的资产、发生或承担的负债以及发行的权益性证券的公允价值。合并成本大于合并中取得的被购买方可辨认净资产公允价值份额的差额，确认为商誉；合并成本小于合并中取得的被购买方可辨认净资产公允价值份额的差额，计入当期损益。在合并中取得的被购买方符合确认条件的各项可辨认资产、负债及或有负债在购买日按公允价值计量。

为企业合并发生的直接相关费用于发生时计入当期损益；为企业合并而发行权益性证券或债务性证券的交易费用，计入权益性证券或债务性证券的初始确认金额。

## 7、控制的判断标准和合并财务报表的编制方法

### （1）合并范围

合并财务报表的合并范围以控制为基础确定，合并范围包括本公司及全部子公司。控制，是指公司拥有对被投资方的权力，通过参与被投资方的相关活动而享有可变回报，并且有能力运用对被投资方的权力影响其回报金额。

### （2）合并程序

本公司将整个企业集团视为一个会计主体，按照统一的会计政策编制合并财务报表，反映本企业集团整体财务状况、经营成果和现金流量。本公司与子公司、子公司相互之间发生的内部交易的影响予以抵销。内部交易表明相关资产发生减值损失的，全额确认该部分损失。如子公司采用的会计政策、会计期间与本公司不一致的，在编制合并财务报表时，按本公司的会计政策、会计期间进行必要的调整。

子公司所有者权益、当期净损益和当期综合收益中属于少数股东的份额分别在合并资产负债表中所有者权益项目下、合并利润表中净利润项目下和综合收益总额项目下单独列示。子公司少数股东分担的当期亏损超过了少数股东在该子公司期初所有者权益中所享有份额而形成的余额，冲减少数股东权益。

#### 1) 增加子公司或业务

在报告期内，因同一控制下企业合并增加子公司或业务的，将子公司或业务合并当期期初至报告期末的经营成果和现金流量纳入合并财务报表，同时对合并财务报表的期初数和比较报表的相关项目进行调整，视同合并后的报告主体自最终控制方开始控制时点起一直存在。

因追加投资等原因能够对同一控制下的被投资方实施控制的，在取得被合并方控制权之前持有的股权投资，在取得原股权之日与合并方和被合并方同处于同一控制之日孰晚日起至合并日之间已确认有关损益、其他综合收益以及其他净资产变动，分别冲减比较报表期间的期初留存收益或当期损益。

在报告期内，因非同一控制下企业合并增加子公司或业务的，以购买日确定的各项可辨认资产、负债及或有负债的公允价值为基础自购买日起纳入合并财务报表。

因追加投资等原因能够对非同一控制下的被投资方实施控制的，对于购买日之前持有的被购买方的股权，按照该股权在购买日的公允价值进行重新计量，公允价值与其账面价值的差额计入当期投资收益。购买日之前持有的被购买方的股权涉及的以后可重分类进损益的其他综合收益、权益法核算下的其他所有者权益变动转为购买日所属当期投资收益。

#### 2) 处置子公司

##### ①一般处理方法

因处置部分股权投资或其他原因丧失了对被投资方控制权时，对于处置后的剩余股权投资，按照其在丧失控制权日的公允价值进行重新计量。处置股权取得的对价与剩余股权公允价值之和，减去按原持股比例计算应享有原有子公司自购买日或合并日开始持续计算的净资产的份额与商誉之和的差额，计入丧失控制权当期的投资收益。与原有子公司股权投资相关的以后可重分类进损益的其他综合收益、权益法核算下的其他所有者权益变动，在丧失控制权时转为当期投资收益。

##### ②分步处置子公司

通过多次交易分步处置对子公司股权投资直至丧失控制权的，处置对子公司股权投资的各项交易的条款、条件以及经济影响符合以下一种或多种情况，通常表明该多次交易事项为一揽子交易：

- i. 这些交易是同时或者在考虑了彼此影响的情况下订立的；

- ii. 这些交易整体才能达成一项完整的商业结果；
- iii. 一项交易的发生取决于其他至少一项交易的发生；
- iv. 一项交易单独看是不经济的，但是和其他交易一并考虑时是经济的。

各项交易属于一揽子交易的，将各项交易作为一项处置子公司并丧失控制权的交易进行会计处理；在丧失控制权之前每一次处置价款与处置投资对应的享有该子公司净资产份额的差额，在合并财务报表中确认为其他综合收益，在丧失控制权时一并转入丧失控制权当期的损益。

各项交易不属于一揽子交易的，在丧失控制权之前，按不丧失控制权的情况下部分处置对子公司的股权投资进行会计处理；在丧失控制权时，按处置子公司一般处理方法进行会计处理。

### 3) 购买子公司少数股权

因购买少数股权新取得的长期股权投资与按照新增持股比例计算应享有子公司自购买日或合并日开始持续计算的净资产份额之间的差额，调整合并资产负债表中的资本公积中的股本溢价，资本公积中的股本溢价不足冲减的，调整留存收益。

### 4) 不丧失控制权的情况下部分处置对子公司的股权投资

处置价款与处置长期股权投资相对应享有子公司自购买日或合并日开始持续计算的净资产份额之间的差额，调整合并资产负债表中的资本公积中的股本溢价，资本公积中的股本溢价不足冲减的，调整留存收益。

## 8、合营安排分类及共同经营会计处理方法

合营安排分为共同经营和合营企业。

共同经营，是指合营方享有该安排相关资产且承担该安排相关负债的合营安排。

本公司确认与共同经营中利益份额相关的下列项目：

- (1) 确认本公司单独所持有的资产，以及按本公司份额确认共同持有的资产；
- (2) 确认本公司单独所承担的负债，以及按本公司份额确认共同承担的负债；
- (3) 确认出售本公司享有的共同经营产出份额所产生的收入；
- (4) 按本公司份额确认共同经营因出售产出所产生的收入；
- (5) 确认单独所发生的费用，以及按本公司份额确认共同经营发生的费用。

## 9、现金及现金等价物的确定标准

现金，是指本公司的库存现金以及可以随时用于支付的存款。现金等价物，是指本公司持有的期限短、流动性强、易于转换为已知金额的现金、价值变动风险很小的投资。

## 10、外币业务和外币报表折算

### (1) 外币业务

外币业务采用交易发生日的即期汇率作为折算汇率将外币金额折合成人民币记账。

资产负债表日外币货币性项目余额按资产负债表日即期汇率折算，由此产生的汇兑差额，除属于与购建符合资本化条件的资产相关的外币专门借款产生的汇兑差额按照借款费用资本化的原则处理外，均计入当期损益。

### (2) 外币财务报表的折算

资产负债表中的资产和负债项目，采用资产负债表日的即期汇率折算；所有者权益项目除“未分配利润”项目外，其他项目采用发生时的即期汇率折算。利润表中的收入和费用项目，采用交易发生日的即期汇率折算。

处置境外经营时，将与该境外经营相关的外币财务报表折算差额，自所有者权益项目转入处置当期损益。

## 11、金融工具

本公司在成为金融工具合同的一方时，确认一项金融资产、金融负债或权益工具。

### (1) 金融工具的分类

根据本公司管理金融资产的业务模式和金融资产的合同现金流量特征，金融资产于初始确认时分类为：以摊余成本计量的金融资产、以公允价值计量且其变动计入其他综合收益的金融资产和以公允价值计量且其变动计入当期损益的金融资产。

本公司将同时符合下列条件且未被指定为以公允价值计量且其变动计入当期损益的金融资产，分类为以摊余成本计量的金融资产：

- 业务模式是以收取合同现金流量为目标；
- 合同现金流量仅为对本金和以未偿付本金金额为基础的利息的支付。

本公司将同时符合下列条件且未被指定为以公允价值计量且其变动计入当期损益的金融资产，分类为以公允价值计量且其变动计入其他综合收益的金融资产（债务工具）：

- 业务模式既以收取合同现金流量又以出售该金融资产为目标；
- 合同现金流量仅为对本金和以未偿付本金金额为基础的利息的支付。

对于非交易性权益工具投资，本公司可以在初始确认时将其不可撤销地指定为以公允价值计量且其变动计入其他综合收益的金融资产（权益工具）。该指定在单项投资的基础上作出，且相关投资从发行者的角度符合权益工具的定义。

除上述以摊余成本计量和以公允价值计量且其变动计入其他综合收益的金融资产外，本公司将其余所有的金融资产分类为以公允价值计量且其变动计入当期损益的金融资产。在初始确认时，如果能够消除或显著减少会计错配，本公司可以将本应分类为摊余成本计量或以公允价值计量且其变动计入其他综合收益的金融资产不可撤销地指定为以公允价值计量且其变动计入当期损益的金融资产。

金融负债于初始确认时分类为：以公允价值计量且其变动计入当期损益的金融负债和以摊余成本计量的金融负债。

符合以下条件之一的金融负债可在初始计量时指定为以公允价值计量且其变动计入当期损益的金融负债：

- 1) 该项指定能够消除或显著减少会计错配。
- 2) 根据正式书面文件载明的企业风险管理或投资策略，以公允价值为基础对金融负债组合或金融资产和金融负债组合进行管理和业绩评价，并在企业内部以此为基础向关键管理人员报告。
- 3) 该金融负债包含需单独分拆的嵌入衍生工具。

### (2) 金融工具的确认依据和计量方法

#### 1) 以摊余成本计量的金融资产

以摊余成本计量的金融资产包括应收票据、应收账款、其他应收款、长期应收款、债权投资等，按公允价值进行初始计量，相关交易费用计入初始确认金额；不包含重大融资成分的应收账款以及本公司决定不考虑不超过一年的融资成分的应收账款，以合同交易价格进行初始计量。

持有期间采用实际利率法计算的利息计入当期损益。

收回或处置时，将取得的价款与该金融资产账面价值之间的差额计入当期损益。

#### 2) 以公允价值计量且其变动计入其他综合收益的金融资产（债务工具）

以公允价值计量且其变动计入其他综合收益的金融资产（债务工具）包括应收款项融资、其他债权投资等，按公允价值进行初始计量，相关交易费用计入初始确认金额。该金融资产按公允价值进行后续计量，公允价值变动除采用实际利率法计算的利息、减值损失或利得和汇兑损益之外，均计入其他综合收益。

终止确认时，之前计入其他综合收益的累计利得或损失从其他综合收益中转出，计入当期损益。

#### 3) 以公允价值计量且其变动计入其他综合收益的金融资产（权益工具）

以公允价值计量且其变动计入其他综合收益的金融资产（权益工具）包括其他权益工具投资等，按公允价值进行初始计量，相关交易费用计入初始确认金额。该金融资产按公允价值进行后续计量，公允价值变动计入其他综合收益。取得的股利计入当期损益。

终止确认时，之前计入其他综合收益的累计利得或损失从其他综合收益中转出，计入留存收益。

#### 4) 以公允价值计量且其变动计入当期损益的金融资产

以公允价值计量且其变动计入当期损益的金融资产包括交易性金融资产、衍生金融资产、其他非流动金融资产等，按公允价值进行初始计量，相关交易费用计入当期损益。该金融资产按公允价值进行后续计量，公允价值变动计入当期损益。

#### 5) 以公允价值计量且其变动计入当期损益的金融负债

以公允价值计量且其变动计入当期损益的金融负债包括交易性金融负债、衍生金融负债等，按公允价值进行初始计量，相关交易费用计入当期损益。该金融负债按公允价值进行后续计量，公允价值变动计入当期损益。

终止确认时，其账面价值与支付的对价之间的差额计入当期损益。

#### 6) 以摊余成本计量的金融负债

以摊余成本计量的金融负债包括短期借款、应付票据、应付账款、其他应付款、长期借款、应付债券、长期应付款，按公允价值进行初始计量，相关交易费用计入初始确认金额。

持有期间采用实际利率法计算的利息计入当期损益。

终止确认时，将支付的对价与该金融负债账面价值之间的差额计入当期损益。

### (3) 金融资产终止确认和金融资产转移

满足下列条件之一时，本公司终止确认金融资产：

- 收取金融资产现金流量的合同权利终止；
- 金融资产已转移，且已将金融资产所有权上几乎所有的风险和报酬转移给转入方；
- 金融资产已转移，虽然本公司既没有转移也没有保留金融资产所有权上几乎所有的风险和报酬，但是未保留对金融资产的控制。

发生金融资产转移时，如保留了金融资产所有权上几乎所有的风险和报酬的，则不终止确认该金融资产。

在判断金融资产转移是否满足上述金融资产终止确认条件时，采用实质重于形式的原则。

公司将金融资产转移区分为金融资产整体转移和部分转移。金融资产整体转移满足终止确认条件的，将下列两项金额的差额计入当期损益：

- (1) 所转移金融资产的账面价值；
- (2) 因转移而收到的对价，与原直接计入所有者权益的公允价值变动累计额（涉及转移的金融资产为以公允价值计量且其变动计入其他综合收益的金融资产（债务工具）的情形）之和。

金融资产部分转移满足终止确认条件的，将所转移金融资产整体的账面价值，在终止确认部分和未终止确认部分之间，按照各自的相对公允价值进行分摊，并将下列两项金额的差额计入当期损益：

- (1) 终止确认部分的账面价值；
- (2) 终止确认部分的对价，与原直接计入所有者权益的公允价值变动累计额中对应终止确认部分的金额（涉及转移的金融资产为以公允价值计量且其变动计入其他综合收益的金融资产（债务工具）的情形）之和。

金融资产转移不满足终止确认条件的，继续确认该金融资产，所收到的对价确认为一项金融负债。

#### (4) 金融负债终止确认

金融负债的现时义务全部或部分已经解除的，则终止确认该金融负债或其一部分；本公司若与债权人签定协议，以承担新金融负债方式替换现存金融负债，且新金融负债与现存金融负债的合同条款实质上不同的，则终止确认现存金融负债，并同时确认新金融负债。

对现存金融负债全部或部分合同条款作出实质性修改的，则终止确认现存金融负债或其一部分，同时将修改条款后的金融负债确认为一项新金融负债。

金融负债全部或部分终止确认时，终止确认的金融负债账面价值与支付对价（包括转出的非现金资产或承担的新金融负债）之间的差额，计入当期损益。

本公司若回购部分金融负债的，在回购日按照继续确认部分与终止确认部分的相对公允价值，将该金融负债整体的账面价值进行分配。分配给终止确认部分的账面价值与支付的对价（包括转出的非现金资产或承担的新金融负债）之间的差额，计入当期损益。

#### (5) 金融资产和金融负债的公允价值的确定方法

存在活跃市场的金融工具，以活跃市场中的报价确定其公允价值。不存在活跃市场的金融工具，采用估值技术确定其公允价值。在估值时，本公司采用在当前情况下适用并且有足够可利用数据和其他信息支持的估值技术，选择与市场参与者在相关资产或负债的交易中所考虑的资产或负债特征相一致的输入值，并优先使用相关可观察输入值。只有在相关可观察输入值无法取得或取得不切实可行的情况下，才使用不可观察输入值。

#### (6) 金融资产减值的测试方法及会计处理方法

本公司对以摊余成本计量的金融资产、以公允价值计量且其变动计入其他综合收益的金融资产（债务工具）和财务担保合同等以预期信用损失为基础进行减值会计处理。

本公司考虑有关过去事项、当前状况以及对未来经济状况的预测等合理且有依据的信息，以发生违约的风险为权重，计算合同应收的现金流量与预期能收到的现金流量之间差额的现值的概率加权金额，确认预期信用损失。

对于由《企业会计准则第 14 号——收入》规范的交易形成的应收款项和合同资产，无论是否包含重大融资成分，本公司始终按照相当于整个存续期内预期信用损失的金额计量其损失准备。

对于由《企业会计准则第 21 号——租赁》规范的交易形成的租赁应收款，本公司选择始终按照相当于整个存续期内预期信用损失的金额计量其损失准备。

对于其他金融工具，本公司在每个资产负债表日评估相关金融工具的信用风险自初始确认后的变动情况。

本公司通过比较金融工具在资产负债表日发生违约的风险与在初始确认日发生违约的风险，以确定金融工具预计存续期内发生违约风险的相对变化，以评估金融工具的信用风险自初始确认后是否已显著增加。通常逾期超过 30 日，本公司即认为该金融工具的信用风险已显著增加，除非有确凿证据证明该金融工具的信用风险自初始确认后并未显著增加。

如果金融工具于资产负债表日的信用风险较低，本公司即认为该金融工具的信用风险自初始确认后并未显著增加。

如果该金融工具的信用风险自初始确认后已显著增加，本公司按照相当于该金融工具整个存续期内预期信用损失的金额计量其损失准备；如果该金融工具的信用风险自初始确认后并未显著增加，本公司按照相当于该金融工具未来 12 个月内预期信用损失的金额计量其损失准备。由此形成的损失准备的增加或转回金额，作为减值损失或利得计入当期损益。对于以公允价值计量且其变动计入其他综合收益的金融资产（债务工具），在其他综合收益中确认其损失准备，并将减值损失或利得计入当期损益，且不减少该金融资产在资产负债表中列示的账面价值。

如果有客观证据表明某项应收款项已经发生信用减值，则本公司在单项基础上对该应收款项计提减值准备。



除单项计提坏账准备的上述应收款项外，本公司依据信用风险特征将其余金融工具划分为若干组合，在组合基础上确定预期信用损失。本公司对应收票据、应收账款、应收款项融资、其他应收款、合同资产、长期应收款等计提预期信用损失的组合类别及确定依据如下：

项目	组合类别	确定依据
应收账款、其他应收款	账龄组合	以账龄为信用风险特征划分组合
应收账款、其他应收款	与交易对象关系组合	以关联方关系为信用风险特征划分组合
按组合计提坏账准备的计提方法（账龄分析法、余额百分比法、其他方法）		
账龄组合	按账龄分析法计提坏账准备	账龄组合
与交易对象关系组合	不计提坏账准备	与关联方交易对象关系组合

本公司将应收款项按类似信用风险特征进行组合，并给予所有合理且有依据的信息，包括前瞻性信息，对该应收款项坏账准备的计提比例进行估计如下：

账龄	应收款项计提比例(%)	三思纵横应收款项计提比例(%)
1 年以内	5	5
1-2 年	30	10
2-3 年	50	20
3 年以上		
其中：3-4 年	100	30
4-5 年	100	50
5 年以上	100	100

## 12、应收票据

本公司对应收票据的预期信用损失的确定方法及会计处理方法详见本报告第十节（五）11、金融工具。

## 13、应收账款

本公司对应收账款的预期信用损失的确定方法及会计处理方法详见本报告第十节（五）11、金融工具。

## 14、应收款项融资

本公司对应收款项融资的预期信用损失的确定方法及会计处理方法详见本报告第十节（五）11、金融工具。

## 15、其他应收款

其他应收款的预期信用损失的确定方法及会计处理方法详见本报告第十节（五）11、金融工具。

## 16、合同资产

### （1）合同资产的确认方法及标准

本公司根据履行履约义务与客户付款之间的关系在资产负债表中列示合同资产或合同负债。本公司已向客户转让商品或提供服务而有权收取对价的权利（且该权利取决于时间流逝之外的其他因素）列示为合同资产。同一合同下的合同资产和合同负债以净额列示。本公司拥有的、无条件（仅取决于时间流逝）向客户收取对价的权利作为应收款项单独列示。

### （2）合同资产预期信用损失的确定方法及会计处理方法

合同资产的预期信用损失的确定方法及会计处理方法详见本报告第十节（五）11、金融工具“（6）金融资产减值的测试方法及会计处理方法”。

## 17、存货

### （1）存货的分类和成本

存货分类为：原材料、库存商品、在产品、委托加工物资等。

存货按成本进行初始计量，存货成本包括采购成本、加工成本和其他使存货达到目前场所和状态所发生的支出。

### （2）发出存货的计价方法

存货发出时按加权平均法计价。

### （3）存货的盘存制度

采用永续盘存制。

### （4）低值易耗品和包装物的摊销方法

- 1) 低值易耗品采用一次转销法。
- 2) 包装物采用一次转销法。

### （5）存货跌价准备的确认标准和计提方法

资产负债表日，存货应当按照成本与可变现净值孰低计量。当存货成本高于其可变现净值的，应当计提存货跌价准备。可变现净值，是指在日常活动中，存货的估计售价减去至完工时估计将要发生的成本、估计的销售费用以及相关税费后的金额。

产成品、库存商品和用于出售的材料等直接用于出售的商品存货，在正常生产经营过程中，以该存货的估计售价减去估计的销售费用和相关税费后的金额，确定其可变现净值；需要经过加工的材料存货，在正常生产经营过程中，以所生产的产成品的估计售价减去至完工时估计将要发生的成本、估计的销售费用和相关税费后的金额，确定其可变现净值；为执行销售合同或者劳务合同而持有的存货，其可变现净值以合同价格为基础计算，若持有存货的数量多于销售合同订购数量的，超出部分的存货的可变现净值以一般销售价格为基础计算。

本公司按照材料的通用型及呆滞情况综合判断减值情况。

计提存货跌价准备后，如果以前减记存货价值的影响因素已经消失，导致存货的可变现净值高于其账面价值的，在原已计提的存货跌价准备金额内予以转回，转回的金额计入当期损益。

## 18、持有待售资产

主要通过出售（包括具有商业实质的非货币性资产交换）而非持续使用一项非流动资产或处置组收回其账面价值的，划分为持有待售类别。

本公司将同时满足下列条件的非流动资产或处置组划分为持有待售类别：

(1) 根据类似交易中出售此类资产或处置组的惯例，在当前状况下即可立即出售；

(2) 出售极可能发生，即本公司已经就一项出售计划作出决议且获得确定的购买承诺，预计出售将在一年内完成。有关规定要求本公司相关权力机构或者监管部门批准后方可出售的，已经获得批准。

划分为持有待售的非流动资产（不包括金融资产、递延所得税资产、职工薪酬形成的资产）或处置组，其账面价值高于公允价值减去出售费用后的净额的，账面价值减记至公允价值减去出售费用后的净额，减记的金额确认为资产减值损失，计入当期损益，同时计提持有待售资产减值准备。

## 19、长期股权投资

### (1) 共同控制、重大影响的判断标准

共同控制，是指按照相关约定对某项安排所共有的控制，并且该安排的相关活动必须经过分享控制权的参与方一致同意后才能决策。本公司与其他合营方一同对被投资单位实施共同控制且对被投资单位净资产享有权利的，被投资单位为本公司的合营企业。

重大影响，是指对被投资单位的财务和经营决策有参与决策的权力，但并不能够控制或者与其他方一起共同控制这些政策的制定。本公司能够对被投资单位施加重大影响的，被投资单位为本公司联营企业。

### (2) 初始投资成本的确定

#### 1) 企业合并形成的长期股权投资

对于同一控制下的企业合并形成的对子公司的长期股权投资，在合并日按照取得被合并方所有者权益在最终控制方合并财务报表中的账面价值的份额作为长期股权投资的初始投资成本。长期股权投资初始投资成本与支付对价账面价值之间的差额，调整资本公积中的股本溢价；资本公积中的股本溢价不足冲减时，调整留存收益。因追加投资等原因能够对同一控制下的被投资单位实施控制的，按上述原则确认的长期股权投资的初始投资成本与达到合并前的长期股权投资账面价值加上合并日进一步取得股份新支付对价的账面价值之和的差额，调整股本溢价，股本溢价不足冲减的，冲减留存收益。

对于非同一控制下的企业合并形成的对子公司的长期股权投资，按照购买日确定的合并成本作为长期股权投资的初始投资成本。因追加投资等原因能够对非同一控制下的被投资单位实施控制的，按照原持有的股权投资账面价值加上新增投资成本之和作为初始投资成本。

#### 2) 通过企业合并以外的其他方式取得的长期股权投资

以支付现金方式取得的长期股权投资，按照实际支付的购买价款作为初始投资成本。

以发行权益性证券取得的长期股权投资，按照发行权益性证券的公允价值作为初始投资成本。

### (3) 后续计量及损益确认方法

#### 1) 成本法核算的长期股权投资

公司对子公司的长期股权投资，采用成本法核算，除非投资符合持有待售的条件。除取得投资时实际支付的价款或对价中包含的已宣告但尚未发放的现金股利或利润外，公司按照享有被投资单位宣告发放的现金股利或利润确认当期投资收益。

#### 2) 权益法核算的长期股权投资

对联营企业和合营企业的长期股权投资，采用权益法核算。初始投资成本大于投资时应享有被投资单位可辨认净资产公允价值份额的差额，不调整长期股权投资的初始投资成本；初始投资成本小于投资时应享有被投资单位可辨认净资产公允价值份额的差额，计入当期损益，同时调整长期股权投资的成本。

公司按照应享有或应分担的被投资单位实现的净损益和其他综合收益的份额，分别确认投资收益和其他综合收益，同时调整长期股权投资的账面价值；按照被投资单位宣告分派的利润或现金股利计算应享有的部分，相应减少长期股权投资

的账面价值；对于被投资单位除净损益、其他综合收益和利润分配以外所有者权益的其他变动（简称“其他所有者权益变动”），调整长期股权投资的账面价值并计入所有者权益。

在确认应享有被投资单位净损益、其他综合收益及其他所有者权益变动的份额时，以取得投资时被投资单位可辨认净资产的公允价值为基础，并按照公司的会计政策及会计期间，对被投资单位的净利润和其他综合收益等进行调整后确认。

公司与联营企业、合营企业之间发生的未实现内部交易损益按照应享有的比例计算归属于公司的部分，予以抵销，在此基础上确认投资收益，但投出或出售的资产构成业务的除外。与被投资单位发生的未实现内部交易损失，属于资产减值损失的，全额确认。

公司对合营企业或联营企业发生的净亏损，除负有承担额外损失义务外，以长期股权投资的账面价值以及其他实质上构成对合营企业或联营企业净投资的长期权益减记至零为限。合营企业或联营企业以后实现净利润的，公司在收益分享额弥补未确认的亏损分担额后，恢复确认收益分享额。

### 3) 长期股权投资的处置

处置长期股权投资，其账面价值与实际取得价款的差额，计入当期损益。

部分处置权益法核算的长期股权投资，剩余股权仍采用权益法核算的，原权益法核算确认的其他综合收益采用与被投资单位直接处置相关资产或负债相同的基础按相应比例结转，其他所有者权益变动按比例结转入当期损益。

因处置股权投资等原因丧失了对被投资单位的共同控制或重大影响的，原股权投资因采用权益法核算而确认的其他综合收益，在终止采用权益法核算时采用与被投资单位直接处置相关资产或负债相同的基础进行会计处理，其他所有者权益变动在终止采用权益法核算时全部转入当期损益。

因处置部分股权投资等原因丧失了对被投资单位控制权的，在编制个别财务报表时，剩余股权能够对被投资单位实施共同控制或重大影响的，改按权益法核算，并对该剩余股权视同自取得时即采用权益法核算进行调整，对于取得被投资单位控制权之前确认的其他综合收益采用与被投资单位直接处置相关资产或负债相同的基础按比例结转，因采用权益法核算确认的其他所有者权益变动按比例结转入当期损益；剩余股权不能对被投资单位实施共同控制或施加重大影响的，确认为金融资产，其在丧失控制之日的公允价值与账面价值间的差额计入当期损益，对于取得被投资单位控制权之前确认的其他综合收益和其他所有者权益变动全部结转。

通过多次交易分步处置对子公司股权投资直至丧失控制权，属于一揽子交易的，各项交易作为一项处置子公司股权投资并丧失控制权的交易进行会计处理；在丧失控制权之前每一次处置价款与所处置的股权对应得长期股权投资账面价值之间的差额，在个别财务报表中，先确认为其他综合收益，到丧失控制权时再一并转入丧失控制权的当期损益。不属于一揽子交易的，对每一项交易分别进行会计处理。

## 20、固定资产

### (1) 确认条件

固定资产指为生产商品、提供劳务、出租或经营管理而持有，并且使用寿命超过一个会计年度的有形资产。固定资产在同时满足下列条件时予以确认：

- 1) 与该固定资产有关的经济利益很可能流入企业；
- 2) 该固定资产的成本能够可靠地计量。

固定资产按成本（并考虑预计弃置费用因素的影响）进行初始计量。

与固定资产有关的后续支出，在与其有关的经济利益很可能流入且其成本能够可靠计量时，计入固定资产成本；对于被替换的部分，终止确认其账面价值；所有其他后续支出于发生时计入当期损益。

## (2) 折旧方法

类别	折旧方法	折旧年限	残值率	年折旧率
房屋及建筑物	年限平均法	40	5%	2.375%
检测设备	年限平均法	5-10	5%	9.5%-19.00%
运输设备	年限平均法	5	5%	19.00%
办公设备	年限平均法	5	5%	19.00%
固定资产装修	年限平均法	20	5%	4.75%

## 21、在建工程

在建工程按实际发生的成本计量。实际成本包括建筑成本、安装成本、符合资本化条件的借款费用以及其他为使在建工程达到预定可使用状态前所发生的必要支出。在建工程在达到预定可使用状态时，转入固定资产并自次月起开始计提折旧。

## 22、借款费用

### (1) 借款费用资本化的确认原则

公司发生的借款费用，可直接归属于符合资本化条件的资产的购建或者生产的，予以资本化，计入相关资产成本；其他借款费用，在发生时根据其发生额确认为费用，计入当期损益。

符合资本化条件的资产，是指需要经过相当长时间的购建或者生产活动才能达到预定可使用或者可销售状态的固定资产、投资性房地产和存货等资产。

### (2) 借款费用资本化期间

资本化期间，指从借款费用开始资本化时点到停止资本化时点的期间，借款费用暂停资本化的期间不包括在内。

借款费用同时满足下列条件时开始资本化：

- 1) 资产支出已经发生，资产支出包括为购建或者生产符合资本化条件的资产而以支付现金、转移非现金资产或者承担带息债务形式发生的支出；
- 2) 借款费用已经发生；
- 3) 为使资产达到预定可使用或者可销售状态所必要的购建或者生产活动已经开始。

当购建或者生产符合资本化条件的资产达到预定可使用或者可销售状态时，借款费用停止资本化。

### (3) 暂停资本化期间

符合资本化条件的资产在购建或生产过程中发生的非正常中断、且中断时间连续超过 3 个月的，则借款费用暂停资本化；该项中断如是所购建或生产的符合资本化条件的资产达到预定可使用状态或者可销售状态必要的程序，则借款费用继续资本化。在中断期间发生的借款费用确认为当期损益，直至资产的购建或者生产活动重新开始后借款费用继续资本化。

### (4) 借款费用资本化率、资本化金额的计算方法

对于为购建或者生产符合资本化条件的资产而借入的专门借款，以专门借款当期实际发生的借款费用，减去尚未动用的借款资金存入银行取得的利息收入或进行暂时性投资取得的投资收益后的金额，来确定借款费用的资本化金额。

对于为购建或者生产符合资本化条件的资产而占用的一般借款，根据累计资产支出超过专门借款部分的资产支出加权平均数乘以所占用一般借款的资本化率，计算确定一般借款应予资本化的借款费用金额。资本化率根据一般借款加权平均实际利率计算确定。

在资本化期间内，外币专门借款本金及利息的汇兑差额，予以资本化，计入符合资本化条件的资产的成本。除外币专门借款之外的其他外币借款本金及其利息所产生的汇兑差额计入当期损益。

## 23、无形资产

### (1) 使用寿命及其确定依据、估计情况、摊销方法或复核程序

#### 1) 无形资产的计价方法

① 公司取得无形资产时按成本进行初始计量：

外购无形资产的成本，包括购买价款、相关税费以及直接归属于使该项资产达到预定用途所发生的其他支出。

② 后续计量

在取得无形资产时分析判断其使用寿命。

对于使用寿命有限的无形资产，在为企业带来经济利益的期限内摊销；无法预见无形资产为企业带来经济利益期限的，视为使用寿命不确定的无形资产，不予摊销。

#### 2) 使用寿命有限的无形资产的使用寿命估计情况

项目	预计使用寿命	摊销方法	残值率	依据
软件	5 年	年限平均法	0	公司估计使用年限
专利权	10 年	年限平均法	0	公司估计使用年限
著作权	10 年	年限平均法	0	公司估计使用年限
土地使用权	按土地使用权证有效日期确定	年限平均法	0	公司估计使用年限

#### 3) 使用寿命不确定的无形资产的判断依据以及对其使用寿命进行复核的程序

截止资产负债表日，本公司无使用寿命不确定的无形资产。

### (2) 研发支出的归集范围及相关会计处理方法

公司进行研究与开发过程中发生的支出包括从事研发活动的人员的相关职工薪酬、耗用材料、相关折旧摊销费用等相关支出，并按以下方式进行归集：

人工费用：研发人员记入研发费用的薪酬按研发人员项目工时进行分摊；

直接投入：包括研发房租、水电、物料消耗、设备维修费、设备校准费组成，研发房租按研发中心占地面积与实验室总面积的比例进行分摊，研发水电费根据研发中心占地面积的比例进行分摊，物料消耗按各实验室为研发项目消耗材料的一定比例进行分摊，设备维修费及校准费用按研发设备的实际支出分摊，各项费用均有合法票据及付款凭证为依据；

折旧费用：因检测设备可通用于研发及经营，因此，研发设备折旧费按设备研发工时占设备总工时的比例进行分摊；

其他相关费用：由评审费、专利费、差旅费组成，评审费主要是各机构对公司各个实验室资质、能力的审查，研发实验室资质审核费用按研发人员所占比例分摊；研发能力审核费用按实际发生额分摊，研发的专利费、差旅费按实际发生额分摊，各项费用均有合法票据及付款凭证为依据。

#### 1) 划分研究阶段和开发阶段的具体标准

公司内部研究开发项目的支出分为研究阶段支出和开发阶段支出。

研究阶段：为获取并理解新的科学或技术知识等而进行的独创性的有计划调查、研究活动的阶段。

开发阶段：在进行商业性生产或使用前，将研究成果或其他知识应用于某项计划或设计，以生产出新的或具有实质性改进的材料、装置、产品等活动的阶段。

## 2) 开发阶段支出资本化的具体条件

研究阶段的支出，于发生时计入当期损益。开发阶段的支出同时满足下列条件的，确认为无形资产，不能满足下述条件的开发阶段的支出计入当期损益：

- 1) 完成该无形资产以使其能够使用或出售在技术上具有可行性；
- 2) 具有完成该无形资产并使用或出售的意图；
- 3) 无形资产产生经济利益的方式，包括能够证明运用该无形资产生产的产品存在市场或无形资产自身存在市场，无形资产将在内部使用的，能够证明其有用性；
- 4) 有足够的技术、财务资源和其他资源支持，以完成该无形资产的开发，并有能力使用或出售该无形资产；
- 5) 归属于该无形资产开发阶段的支出能够可靠地计量。

无法区分研究阶段支出和开发阶段支出的，将发生的研发支出全部计入当期损益。

## 24、长期资产减值

长期股权投资、固定资产、在建工程、使用权资产、使用寿命有限的无形资产、油气资产等长期资产，于资产负债表日存在减值迹象的，进行减值测试。减值测试结果表明资产的可收回金额低于其账面价值的，按其差额计提减值准备并计入减值损失。可收回金额为资产的公允价值减去处置费用后的净额与资产预计未来现金流量的现值两者之间的较高者。资产减值准备按单项资产为基础计算并确认，如果难以对单项资产的可收回金额进行估计的，以该资产所属的资产组确定资产组的可收回金额。资产组是能够独立产生现金流入的最小资产组合。

对于因企业合并形成的商誉、使用寿命不确定的无形资产、尚未达到可使用状态的无形资产，无论是否存在减值迹象，至少在每年年度终了进行减值测试。

本公司进行商誉减值测试，对于因企业合并形成的商誉的账面价值，自购买日起按照合理的方法分摊至相关的资产组；难以分摊至相关的资产组的，将其分摊至相关的资产组组合。相关的资产组或者资产组组合，是能够从企业合并的协同效应中受益的资产组或者资产组组合。

在对包含商誉的相关资产组或者资产组组合进行减值测试时，如与商誉相关的资产组或者资产组组合存在减值迹象的，先对不包含商誉的资产组或者资产组组合进行减值测试，计算可收回金额，并与相关账面价值相比较，确认相应的减值损失。然后对包含商誉的资产组或者资产组组合进行减值测试，比较其账面价值与可收回金额，如可收回金额低于账面价值的，减值损失金额首先抵减分摊至资产组或者资产组组合中商誉的账面价值，再根据资产组或者资产组组合中除商誉之外的其他各项资产的账面价值所占比重，按比例抵减其他各项资产的账面价值。

上述资产减值损失一经确认，在以后会计期间不予转回。

## 25、长期待摊费用

长期待摊费用为已经发生但应由本期和以后各期负担的分摊期限在一年以上的各项费用。本公司长期待摊费用包括软件维护费、实验室及办公室装修费等。

各项费用的摊销期限及摊销方法为：经营性租赁固定资产的装修费用按照 5 年进行平均摊销，其他长期待摊费用按项目的受益期平均摊销。对于在以后会计期间已无法带来预期经济利益的长期待摊费用，本公司对其尚未摊销的摊余价值全部转入当期损益。

## 26、合同负债

本公司根据履行履约义务与客户付款之间的关系在资产负债表中列示合同资产或合同负债。本公司已收或应收客户对价而应向客户转让商品或提供服务的义务列示为合同负债。同一合同下的合同资产和合同负债以净额列示。

## 27、职工薪酬

### (1) 短期薪酬的会计处理方法

本公司在职工为本公司提供服务的会计期间，将实际发生的短期薪酬确认为负债，并计入当期损益或相关资产成本。

本公司为职工缴纳的社会保险费和住房公积金，以及按规定提取的工会经费和职工教育经费，在职工为本公司提供服务的会计期间，根据规定的计提基础和计提比例计算确定相应的职工薪酬金额。

本公司发生的职工福利费，在实际发生时根据实际发生额计入当期损益或相关资产成本，其中，非货币性福利按照公允价值计量。

### (2) 离职后福利的会计处理方法

#### 1) 设定提存计划

本公司按当地政府的相关规定为职工缴纳基本养老保险和失业保险，在职工为本公司提供服务的会计期间，按以当地规定的缴纳基数和比例计算应缴纳金额，确认为负债，并计入当期损益或相关资产成本。

#### 2) 设定受益计划

本公司根据预期累计福利单位法确定的公式将设定受益计划产生的福利义务归属于职工提供服务的期间，并计入当期损益或相关资产成本。

设定受益计划义务现值减去设定受益计划资产公允价值所形成的赤字或盈余确认为一项设定受益计划净负债或净资产。

设定受益计划存在盈余的，本公司以设定受益计划的盈余和资产上限两项的孰低者计量设定受益计划净资产。

所有设定受益计划义务，包括预期在职工提供服务的年度报告期间结束后的十二个月内支付的义务，根据资产负债表日与设定受益计划义务期限和币种相匹配的国债或活跃市场上的高质量公司债券的市场收益率予以折现。

设定受益计划产生的服务成本和设定受益计划净负债或净资产的利息净额计入当期损益或相关资产成本；重新计量设定受益计划净负债或净资产所产生的变动计入其他综合收益，并且在后续会计期间不转回至损益，在原设定受益计划终止时在权益范围内将原计入其他综合收益的部分全部结转至未分配利润。

在设定受益计划结算时，按在结算日确定的设定受益计划义务现值和结算价格两者的差额，确认结算利得或损失。

### (3) 辞退福利的会计处理方法

本公司向职工提供辞退福利的，在下列两者孰早日确认辞退福利产生的职工薪酬负债，并计入当期损益：公司不能单方面撤回因解除劳动关系计划或裁减建议所提供的辞退福利时；公司确认与涉及支付辞退福利的重组相关的成本或费用时。

## 28、预计负债

与或有事项相关的义务同时满足下列条件时，本公司将其确认为预计负债：

- (1) 该义务是本公司承担的现时义务；
- (2) 履行该义务很可能导致经济利益流出本公司；
- (3) 该义务的金额能够可靠地计量。



预计负债按履行相关现时义务所需的支出的最佳估计数进行初始计量。

在确定最佳估计数时，综合考虑与或有事项有关的风险、不确定性和货币时间价值等因素。对于货币时间价值影响重大的，通过对相关未来现金流出进行折现后确定最佳估计数。

所需支出存在一个连续范围，且该范围内各种结果发生的可能性相同的，最佳估计数按照该范围内的中间值确定；在其他情况下，最佳估计数分别下列情况处理：

- 或有事项涉及单个项目的，按照最可能发生金额确定。
- 或有事项涉及多个项目的，按照各种可能结果及相关概率计算确定。

清偿预计负债所需支出全部或部分预期由第三方补偿的，补偿金额在基本确定能够收到时，作为资产单独确认，确认的补偿金额不超过预计负债的账面价值。

本公司在资产负债表日对预计负债的账面价值进行复核，有确凿证据表明该账面价值不能反映当前最佳估计数的，按照当前最佳估计数对该账面价值进行调整。

## 29、股份支付

本公司的股份支付是为了获取职工或其他方提供服务而授予权益工具或者承担以权益工具为基础确定的负债的交易。本公司的股份支付分为以权益结算的股份支付和以现金结算的股份支付。

### （1）以权益结算的股份支付及权益工具

以权益结算的股份支付换取职工提供服务的，以授予职工权益工具的公允价值计量。对于授予后立即可行权的股份支付交易，在授予日按照权益工具的公允价值计入相关成本或费用，相应增加资本公积。对于授予后完成等待期内的服务或达到规定业绩条件才可行权的股份支付交易，在等待期内每个资产负债表日，本公司根据对可行权权益工具数量的最佳估计，按照授予日公允价值，将当期取得的服务计入相关成本或费用，相应增加资本公积。

如果修改了以权益结算的股份支付的条款，至少按照未修改条款的情况确认取得的服务。此外，任何增加所授予权益工具公允价值的修改，或在修改日对职工有利的变更，均确认取得服务的增加。

在等待期内，如果取消了授予的权益工具，则本公司对取消所授予的权益性工具作为加速行权处理，将剩余等待期内应确认的金额立即计入当期损益，同时确认资本公积。但是，如果授予新的权益工具，并在新权益工具授予日认定所授予的新权益工具是用于替代被取消的权益工具的，则以与处理原权益工具条款和条件修改相同的方式，对所授予的替代权益工具进行处理。

### （2）以现金结算的股份支付及权益工具

以现金结算的股份支付，按照本公司承担的以股份或其他权益工具为基础计算确定的负债的公允价值计量。授予后立即可行权的股份支付交易，本公司在授予日按照承担负债的公允价值计入相关成本或费用，相应增加负债。对于授予后完成等待期内的服务或达到规定业绩条件才可行权的股份支付交易，在等待期内的每个资产负债表日，本公司以对可行权情况的最佳估计为基础，按照本公司承担负债的公允价值，将当期取得的服务计入相关成本或费用，并相应计入负债。在相关负债结算前的每个资产负债表日以及结算日，对负债的公允价值重新计量，其变动计入当期损益。

本公司修改以现金结算的股份支付协议中的条款和条件，使其成为以权益结算的股份支付的，在修改日（无论发生在等待期内还是等待期结束后），本公司按照所授予权益工具当日的公允价值计量以权益结算的股份支付，将已取得的服务计入资本公积，同时终止确认以现金结算的股份支付在修改日已确认的负债，两者之间的差额计入当期损益。如果由于修改延长或缩短了等待期，本公司按照修改后的等待期进行会计处理。

## 30、收入

按照业务类型披露收入确认和计量所采用的会计政策

### （1）收入确认和计量所采用的会计政策

本公司在履行了合同中的履约义务，即在客户取得相关商品或服务控制权时确认收入。取得相关商品或服务控制权，是指能够主导该商品或服务的使用并从中获得几乎全部的经济利益。

合同中包含两项或多项履约义务的，本公司在合同开始日，按照各单项履约义务所承诺商品或服务的单独售价的相对比例，将交易价格分摊至各单项履约义务。本公司按照分摊至各单项履约义务的交易价格计量收入。

交易价格是指本公司因向客户转让商品或服务而预期有权收取的对价金额，不包括代第三方收取的款项以及预期将退还给客户的款项。本公司根据合同条款，结合其以往的习惯做法确定交易价格，并在确定交易价格时，考虑可变对价、合同中存在的重大融资成分、非现金对价、应付客户对价等因素的影响。本公司以不超过在相关不确定性消除时累计已确认收入极可能不会发生重大转回的金额确定包含可变对价的交易价格。合同中存在重大融资成分的，本公司按照假定客户在取得商品或服务控制权时即以现金支付的应付金额确定交易价格，并在合同期间内采用实际利率法摊销该交易价格与合同对价之间的差额。

满足下列条件之一的，属于在某一时段内履行履约义务，否则，属于在某一时间点履行履约义务：

- 客户在本公司履约的同时即取得并消耗本公司履约所带来的经济利益。
- 客户能够控制本公司履约过程中在建的商品。
- 本公司履约过程中所产出的商品具有不可替代用途，且本公司在整个合同期内有权就累计至今已完成的履约部分收取款项。

对于在某一时段内履行的履约义务，本公司在该段时间内按照履约进度确认收入，但是，履约进度不能合理确定的除外。本公司考虑商品或服务的性质，采用产出法或投入法确定履约进度。当履约进度不能合理确定时，已经发生的成本预计能够得到补偿的，本公司按照已经发生的成本金额确认收入，直到履约进度能够合理确定为止。

对于在某一时间点履行的履约义务，本公司在客户取得相关商品或服务控制权时点确认收入。在判断客户是否已取得商品或服务控制权时，本公司考虑下列迹象：

- 本公司就该商品或服务享有现时收款权利，即客户就该商品或服务负有现时付款义务。
- 本公司已将该商品的法定所有权转移给客户，即客户已拥有该商品的法定所有权。
- 本公司已将该商品实物转移给客户，即客户已实物占有该商品。
- 本公司已将该商品所有权上的主要风险和报酬转移给客户，即客户已取得该商品所有权上的主要风险和报酬。
- 客户已接受该商品或服务。

本公司根据在向客户转让商品或服务前是否拥有对该商品或服务的控制权，来判断从事交易时本公司的身份是主要责任人还是代理人。本公司在向客户转让商品或服务前能够控制该商品或服务的，本公司为主要责任人，按照已收或应收对价总额确认收入；否则，本公司为代理人，按照预期有权收取的佣金或手续费的金额确认收入。

## （2）按照业务类型披露具体收入确认方式及计量方法

检测服务：公司提供的检测服务已经完成，并将检测数据、检测报告、认证证书等交付给客户，在收到客户确认服务完成的邮件等证明时，确认收入。

设备销售（三思纵横）：公司提供的产品已交付，并取得客户验收单，客户取得相关商品或服务控制权时点确认收入。

同类业务采用不同经营模式涉及不同收入确认方式及计量方法的情况

无

## 31、合同成本

合同成本包括合同履约成本与合同取得成本。

本公司为履行合同而发生的成本，不属于存货、固定资产或无形资产等相关准则规范范围的，在满足下列条件时作为合同履约成本确认为一项资产：

- 该成本与一份当前或预期取得的合同直接相关。
- 该成本增加了本公司未来用于履行履约义务的资源。
- 该成本预期能够收回。

本公司为取得合同发生的增量成本预期能够收回的，作为合同取得成本确认为一项资产。

与合同成本有关的资产采用与该资产相关的商品或服务收入确认相同的基础进行摊销；但是对于合同取得成本摊销期限未超过一年的，本公司在发生时将其计入当期损益。

与合同成本有关的资产，其账面价值高于下列两项的差额的，本公司对超出部分计提减值准备，并确认为资产减值损失：

- 1) 因转让与该资产相关的商品或服务预期能够取得的剩余对价；
- 2) 为转让该相关商品或服务估计将要发生的成本。

以前期间减值的因素之后发生变化，使得前述差额高于该资产账面价值的，本公司转回原已计提的减值准备，并计入当期损益，但转回后的资产账面价值不超过假定不计提减值准备情况下该资产在转回日的账面价值。

## 32、政府补助

### (1) 类型

政府补助，是本公司从政府无偿取得的货币性资产或非货币性资产，分为与资产相关的政府补助和与收益相关的政府补助。

与资产相关的政府补助，是指本公司取得的、用于购建或以其他方式形成长期资产的政府补助。与收益相关的政府补助，是指除与资产相关的政府补助之外的政府补助。

本公司将政府补助划分为与资产相关的具体标准为：政府文件明确规定补助对象为资产类项目的，使用该政府补助款将使本公司形成长期资产的，本公司将该政府补助划分为与资产相关的政府补助。

本公司将政府补助划分为与收益相关的具体标准为：政府文件明确规定补助对象为收益类项目的，该政府补助无特定用途，或使用该政府补助款不会使本公司形成长期资产的，本公司将该政府补助划分为与收益相关的政府补助。

对于政府文件未明确规定补助对象的，本公司将该政府补助划分为与资产相关或与收益相关的判断依据为：本公司将根据该政府补助的实际使用情况判断。

### (2) 确认时点

政府补助在本公司能够满足其所附的条件并且能够收到时，予以确认。

### (3) 会计处理

与资产相关的政府补助，冲减相关资产账面价值或确认为递延收益。确认为递延收益的，在相关资产使用寿命内按照合理、系统的方法分期计入当期损益（与本公司日常活动相关的，计入其他收益；与本公司日常活动无关的，计入营业外收入）；

与收益相关的政府补助，用于补偿本公司以后期间的相关成本费用或损失的，确认为递延收益，并在确认相关成本费用或损失的期间，计入当期损益（与本公司日常活动相关的，计入其他收益；与本公司日常活动无关的，计入营业外收入）或冲减相关成本费用或损失；用于补偿本公司已发生的相关成本费用或损失的，直接计入当期损益（与本公司日常活动相关的，计入其他收益；与本公司日常活动无关的，计入营业外收入）或冲减相关成本费用或损失。

本公司取得的政策性优惠贷款贴息，区分以下两种情况，分别进行会计处理：

- 1) 财政将贴息资金拨付给贷款银行，由贷款银行以政策性优惠利率向本公司提供贷款的，本公司以实际收到的借款金额作为借款的入账价值，按照借款本金和该政策性优惠利率计算相关借款费用。
- 2) 财政将贴息资金直接拨付给本公司的，本公司将对应的贴息冲减相关借款费用。

### 33、递延所得税资产/递延所得税负债

所得税包括当期所得税和递延所得税。除因企业合并和直接计入所有者权益(包括其他综合收益)的交易或者事项产生的所得税外,本公司将当期所得税和递延所得税计入当期损益。

递延所得税资产和递延所得税负债根据资产和负债的计税基础与其账面价值的差额(暂时性差异)计算确认。

对于可抵扣暂时性差异确认递延所得税资产,以未来期间很可能取得的用来抵扣可抵扣暂时性差异的应纳税所得额为限。对于能够结转以后年度的可抵扣亏损和税款抵减,以很可能获得用来抵扣可抵扣亏损和税款抵减的未来应纳税所得额为限,确认相应的递延所得税资产。

对于应纳税暂时性差异,除特殊情况外,确认递延所得税负债。

不确认递延所得税资产或递延所得税负债的特殊情况包括:

- 商誉的初始确认;
- 既不是企业合并、发生时也不影响会计利润和应纳税所得额(或可抵扣亏损),且初始确认的资产和负债未导致产生等额应纳税暂时性差异和可抵扣暂时性差异的交易或事项。

对与子公司、联营企业及合营企业投资相关的应纳税暂时性差异,确认递延所得税负债,除非本公司能够控制该暂时性差异转回的时间且该暂时性差异在可预见的未来很可能不会转回。对与子公司、联营企业及合营企业投资相关的可抵扣暂时性差异,当该暂时性差异在可预见的未来很可能转回且未来很可能获得用来抵扣可抵扣暂时性差异的应纳税所得额时,确认递延所得税资产。

资产负债表日,对于递延所得税资产和递延所得税负债,根据税法规定,按照预期收回相关资产或清偿相关负债期间的适用税率计量。

资产负债表日,本公司对递延所得税资产的账面价值进行复核。如果未来期间很可能无法获得足够的应纳税所得额用以抵扣递延所得税资产的利益,则减记递延所得税资产的账面价值。在很可能获得足够的应纳税所得额时,减记的金额予以转回。

当拥有以净额结算的法定权利,且意图以净额结算或取得资产、清偿负债同时进行,当期所得税资产及当期所得税负债以抵销后的净额列报。

资产负债表日,递延所得税资产及递延所得税负债在同时满足以下条件时以抵销后的净额列示:

- 纳税主体拥有以净额结算当期所得税资产及当期所得税负债的法定权利;
- 递延所得税资产及递延所得税负债是与同一税收征管部门对同一纳税主体征收的所得税相关或者是对不同的纳税主体相关,但在未来每一具有重要性的递延所得税资产及负债转回的期间内,涉及的纳税主体意图以净额结算当期所得税资产和负债或是同时取得资产、清偿负债。

### 34、租赁

#### (1) 作为承租方租赁的会计处理方法

租赁,是指在一定期间内,出租人将资产的使用权让与承租人以获取对价的合同。在合同开始日,本公司评估合同是否为租赁或者包含租赁。如果合同中一方让渡了在一定期间内控制一项或多项已识别资产使用的权利以换取对价,则该合同为租赁或者包含租赁。

合同中同时包含多项单独租赁的,本公司将合同予以分拆,并分别各项单独租赁进行会计处理。合同中同时包含租赁和非租赁部分的,承租人和出租人将租赁和非租赁部分进行分拆。

##### 1) 使用权资产

在租赁期开始日,本公司对除短期租赁和低价值资产租赁以外的租赁确认使用权资产。使用权资产按照成本进行初始计量。该成本包括:

- 租赁负债的初始计量金额;

- 在租赁期开始日或之前支付的租赁付款额，存在租赁激励的，扣除已享受的租赁激励相关金额；
- 本公司发生的初始直接费用；
- 本公司为拆卸及移除租赁资产、复原租赁资产所在场地或将租赁资产恢复至租赁条款约定状态预计将发生的成本，但不包括属于为生产存货而发生的成本。

本公司后续采用直线法对使用权资产计提折旧。对能够合理确定租赁期届满时取得租赁资产所有权的，本公司在租赁资产剩余使用寿命内计提折旧；否则，租赁资产在租赁期与租赁资产剩余使用寿命两者孰短的期间内计提折旧。

本公司按照本报告第十节（五）24、长期资产减值所述原则来确定使用权资产是否已发生减值，并对已识别的减值损失进行会计处理。

## 2) 租赁负债

在租赁期开始日，本公司对除短期租赁和低价值资产租赁以外的租赁确认租赁负债。租赁负债按照尚未支付的租赁付款额的现值进行初始计量。租赁付款额包括：

- 固定付款额（包括实质固定付款额），存在租赁激励的，扣除租赁激励相关金额；
- 取决于指数或比率的可变租赁付款额；
- 根据公司提供的担保余值预计应支付的款项；
- 购买选择权的行权价格，前提是公司合理确定将行使该选择权；
- 行使终止租赁选择权需支付的款项，前提是租赁期反映出公司将行使终止租赁选择权。

本公司采用租赁内含利率作为折现率，但如果无法合理确定租赁内含利率的，则采用本公司的增量借款利率作为折现率。

本公司按照固定的周期性利率计算租赁负债在租赁期内各期间的利息费用，并计入当期损益或相关资产成本。

未纳入租赁负债计量的可变租赁付款额在实际发生时计入当期损益或相关资产成本。

在租赁期开始日后，发生下列情形的，本公司重新计量租赁负债，并调整相应的使用权资产，若使用权资产的账面价值已调减至零，但租赁负债仍需进一步调减的，将差额计入当期损益：

- 当购买选择权、续租选择权或终止选择权的评估结果发生变化，或前述选择权的实际行权情况与原评估结果不一致的，本公司按变动后租赁付款额和修订后的折现率计算的现值重新计量租赁负债；
- 当实质固定付款额发生变动、担保余值预计的应付金额发生变动或用于确定租赁付款额的指数或比率发生变动，本公司按照变动后的租赁付款额和原折现率计算的现值重新计量租赁负债。但是，租赁付款额的变动源自浮动利率变动的，使用修订后的折现率计算现值。

## 3) 短期租赁和低价值资产租赁

本公司选择对短期租赁和低价值资产租赁不确认使用权资产和租赁负债，并将相关的租赁付款额在租赁期内各个期间按照直线法计入当期损益或相关资产成本。短期租赁，是指在租赁期开始日，租赁期不超过 12 个月且不包含购买选择权的租赁。低价值资产租赁，是指单项租赁资产为全新资产时价值较低的租赁。本公司将单项租赁资产为全新资产时价值不超过 4 万元的租赁作为低价值资产租赁。公司转租或预期转租租赁资产的，原租赁不属于低价值资产租赁。

## 4) 租赁变更

租赁发生变更且同时符合下列条件的，公司将该租赁变更作为一项单独租赁进行会计处理：

- 该租赁变更通过增加一项或多项租赁资产的使用权而扩大了租赁范围；
- 增加的对价与租赁范围扩大部分的单独价格按该合同情况调整后的金额相当。

租赁变更未作为一项单独租赁进行会计处理的，在租赁变更生效日，公司重新分摊变更后合同的对价，重新确定租赁期，并按照变更后租赁付款额和修订后的折现率计算的现值重新计量租赁负债。

租赁变更导致租赁范围缩小或租赁期缩短的，本公司相应调减使用权资产的账面价值，并将部分终止或完全终止租赁的相关利得或损失计入当期损益。其他租赁变更导致租赁负债重新计量的，本公司相应调整使用权资产的账面价值。

## (2) 作为出租方租赁的会计处理方法

在租赁开始日，本公司将租赁分为融资租赁和经营租赁。融资租赁，是指无论所有权最终是否转移，但实质上转移了与租赁资产所有权有关的几乎全部风险和报酬的租赁。经营租赁，是指除融资租赁以外的其他租赁。本公司作为转租出租人时，基于原租赁产生的使用权资产对转租赁进行分类。

### 1) 经营租赁会计处理

经营租赁的租赁收款额在租赁期内各个期间按照直线法确认为租金收入。本公司将发生的与经营租赁有关的初始直接费用予以资本化，在租赁期内按照与租金收入确认相同的基础分摊计入当期损益。未计入租赁收款额的可变租赁付款额在实际发生时计入当期损益。经营租赁发生变更的，公司自变更生效日起将其作为一项新租赁进行会计处理，与变更前租赁有关的预收或应收租赁收款额视为新租赁的收款额。

### 2) 融资租赁会计处理

在租赁开始日，本公司对融资租赁确认应收融资租赁款，并终止确认融资租赁资产。本公司对应收融资租赁款进行初始计量时，将租赁投资净额作为应收融资租赁款的入账价值。租赁投资净额为未担保余值和租赁期开始日尚未收到的租赁收款额按照租赁内含利率折现的现值之和。

本公司按照固定的周期性利率计算并确认租赁期内各个期间的利息收入。应收融资租赁款的终止确认和减值按照本报告第十节（五）11、金融工具进行会计处理。

未纳入租赁投资净额计量的可变租赁付款额在实际发生时计入当期损益。

融资租赁发生变更且同时符合下列条件的，本公司将该变更作为一项单独租赁进行会计处理：

- 该变更通过增加一项或多项租赁资产的使用权而扩大了租赁范围；
- 增加的对价与租赁范围扩大部分的单独价格按该合同情况调整后的金额相当。

融资租赁的变更未作为一项单独租赁进行会计处理的，本公司分别下列情形对变更后的租赁进行处理：

- 假如变更在租赁开始日生效，该租赁会被分类为经营租赁的，本公司自租赁变更生效日开始将其作为一项新租赁进行会计处理，并以租赁变更生效日前的租赁投资净额作为租赁资产的账面价值；
- 假如变更在租赁开始日生效，该租赁会被分类为融资租赁的，本公司按照本报告第十节（五）11、金融工具关于修改或重新议定合同的政策进行会计处理。

## 35、其他重要的会计政策和会计估计

### (1) 回购本公司股份

公司将回购本公司股份计入库存股。

### (2) 终止经营

终止经营是满足下列条件之一的、能够单独区分的组成部分，且该组成部分已被本公司处置或被本公司划归为持有待售类别：

- 1) 该组成部分代表一项独立的主要业务或一个单独的主要经营地区；
- 2) 该组成部分是拟对一项独立的主要业务或一个单独的主要经营地区进行处置的一项相关联计划的一部分；
- 3) 该组成部分是专为转售而取得的子公司。

持续经营损益和终止经营损益在利润表中分别列示。终止经营的减值损失和转回金额等经营损益及处置损益作为终止经营损益列报。对于当期列报的终止经营，本公司在当期财务报表中，将原来作为持续经营损益列报的信息重新作为可比会计期间的终止经营损益列报。

### 36、重要会计政策和会计估计变更

#### (1) 重要会计政策变更

适用 不适用

单位：元

会计政策变更的内容和原因	受重要影响的报表项目名称	影响金额
执行《企业会计准则解释第 16 号》“关于单项交易产生的资产和负债相关的递延所得税不适用初始确认豁免的会计处理”的规定	递延所得税资产	10,621,598.42
执行《企业会计准则解释第 16 号》“关于单项交易产生的资产和负债相关的递延所得税不适用初始确认豁免的会计处理”的规定	递延所得税负债	9,557,034.40
执行《企业会计准则解释第 16 号》“关于单项交易产生的资产和负债相关的递延所得税不适用初始确认豁免的会计处理”的规定	所得税费用	-32,086.61
执行《企业会计准则解释第 16 号》“关于单项交易产生的资产和负债相关的递延所得税不适用初始确认豁免的会计处理”的规定	未分配利润	980,445.69
执行《企业会计准则解释第 16 号》“关于单项交易产生的资产和负债相关的递延所得税不适用初始确认豁免的会计处理”的规定	盈余公积	3,558.69
执行《企业会计准则解释第 16 号》“关于单项交易产生的资产和负债相关的递延所得税不适用初始确认豁免的会计处理”的规定	少数股东权益	84,530.46

#### 执行《企业会计准则解释第 16 号》“关于单项交易产生的资产和负债相关的递延所得税不适用初始确认豁免的会计处理”的规定

财政部于 2022 年 11 月 30 日公布了《企业会计准则解释第 16 号》（财会〔2022〕31 号，以下简称“解释第 16 号”），其中“关于单项交易产生的资产和负债相关的递延所得税不适用初始确认豁免的会计处理”的规定自 2023 年 1 月 1 日起施行。

解释第 16 号规定，对于不是企业合并、交易发生时既不影响会计利润也不影响应纳税所得额（或可抵扣亏损）、且初始确认的资产和负债导致产生等额应纳税暂时性差异和可抵扣暂时性差异的单项交易（包括承租人在租赁期开始日初始确认租赁负债并计入使用权资产的租赁交易，以及因固定资产等存在弃置义务而确认预计负债并计入相关资产成本的交易等单项交易），不适用豁免初始确认递延所得税负债和递延所得税资产的规定，企业在交易发生时应当根据《企业会计准则第 18 号——所得税》等有关规定，分别确认相应的递延所得税负债和递延所得税资产。

对于在首次施行该规定的财务报表列报最早期间的期初至施行日之间发生的适用该规定的单项交易，以及财务报表列报最早期间的期初因适用该规定的单项交易而确认的租赁负债和使用权资产，以及确认的弃置义务相关预计负债和对应的相关资产，产生应纳税暂时性差异和可抵扣暂时性差异的，企业应当按照该规定进行调整。

本公司自 2023 年 1 月 1 日起执行该规定，执行该规定的主要影响如下：

会计政策变更的内 容和原因	受影响的报表项目	对 2022 年 1 月 1 日余额的影响金额	
		合并	母公司
适用新准则	递延所得税资产	14,132,757.34	1,543,066.77
适用新准则	递延所得税负债	13,523,159.31	1,503,997.25
适用新准则	未分配利润	552,664.57	35,162.57
适用新准则	盈余公积	3,906.95	3,906.95
适用新准则	少数股东权益	53,026.51	

会计政策变更的 内容和原因	受影响的报表项 目	合并		母公司	
		2023.12.31 /2023 年度	2022.12.31 /2022 年度	2023.12.31 /2023 年度	2022.12.31 /2022 年度
适用新准则	递延所得税资产	10,621,598.42	12,984,276.37	325,748.93	1,056,493.50
适用新准则	递延所得税负债	9,557,034.40	11,888,751.63	290,162.01	983,405.55
适用新准则	所得税费用	-32,086.61	-485,926.71	-37,501.02	-34,018.42
适用新准则	未分配利润	980,445.69	1,000,915.30	32,028.23	65,779.15
适用新准则	盈余公积	3,558.69	7,308.79	3,558.69	7,308.79
适用新准则	少数股东权益	84,530.46	87,300.65		

## (2) 重要会计估计变更

适用 不适用

## (3) 2023 年起首次执行新会计准则调整首次执行当年年初财务报表相关项目情况

适用 不适用

调整情况说明

详见（1）重要会计政策变更

## 六、税项

### 1、主要税种及税率

税种	计税依据	税率
增值税	按税法规定计算的销售货物和应税劳务收入为基础计算销项税额，在扣除当期允许抵扣的进项税额后，差额部分为应交增值税	6%、13%
城市维护建设税	按实际缴纳的增值税及消费税计缴	7%、5%
企业所得税	按应纳税所得额计缴	25%、15%、20%

存在不同企业所得税税率纳税主体的，披露情况说明

纳税主体名称	所得税税率
本公司	15%
东莞市信测科技有限公司（以下简称“东莞信测”）	15%
宁波市信测检测技术有限公司（以下简称“宁波信测”）	15%



厦门市信测检测技术有限公司（以下简称“厦门信测”）	20%
苏州市信测标准技术服务有限公司（以下简称“苏州信测”）	15%
武汉信测标准技术服务有限公司（以下简称“武汉信测”）	15%
华中信测标准技术服务(湖北)有限公司（以下简称“华中信测”）	25%
广州信测标准技术服务有限公司（以下简称“广州信测”）	15%
深圳信测标准技术服务有限公司（以下简称“信测标准（宝安）”）	15%
柳州信测标准技术服务有限公司（以下简称“柳州信测”）	20%
重庆信测标准技术服务有限公司（以下简称“重庆信测”）	20%
上海信测标准技术服务有限公司（以下简称“上海信测”）	25%
深圳信测标准检验检测技术有限公司（以下简称“检验检测”）	25%
信测标准环境技术服务（广东）有限公司（以下简称“信测环境”）	15%
深圳三思纵横科技股份有限公司（以下简称“三思纵横”）	15%

## 2、税收优惠

《财政部税务总局海关总署关于深化增值税改革有关政策的公告》(财政部税务总局 海关总署公告 2019 年第 39 号，以下简称“39 号公告”)第七条规定，自 2019 年 4 月 1 日至 2021 年 12 月 31 日，允许生产、生活性服务业纳税人按照当期可抵扣进项税额加计 10%，抵减应纳税额(以下称加计抵减政策)。生产、生活性服务业纳税人，是指提供邮政服务、电信服务、现代服务、生活服务(以下称四项服务)取得的销售额占全部销售额的比重超过 50%的纳税人。

《财政部税务总局海关总署关于深化增值税改革有关政策的公告》(财政部税务总局海关总署公告 2019 年 39 号)第七条和《财政部税务总局关于明确生活性服务业增值税加计抵减政策的公告》(财政部税务总局公告 2019 年第 87 号)规定的生产、生活性服务业增值税加计抵减政策，执行期限延长至 2022 年 12 月 31 日。自 2023 年 1 月 1 日至 2023 年 12 月 31 日，允许生产性服务业纳税人按照当期可抵扣进项税额加计 5%抵减应纳税额。

本公司于 2021 年 12 月通过高新技术企业资质复审，并取得了深圳市科技创新委员会、深圳市财政局、国家税务总局深圳市税务局联合颁发的证书(证书编号：GR202144204148)，有效期三年，根据国家对高新技术企业的相关税收优惠政策，2021 年度至 2023 年度企业所得税减按 15%计缴。

公司下属全资子公司东莞信测已通过高新技术企业认定，2022 年 12 月 19 日全国高新技术企业认定管理工作领导小组办公室公布的广东省 2022 年第一批高新技术企业名单，东莞信测为其中之一，高新技术企业证书编号为 GR202244002948，东莞信测 2022 年至 2024 年的企业所得税减按 15%计缴。

公司下属全资子公司宁波信测 2020 年 12 月 1 日取得了经宁波市科学技术局、宁波市财政局、国家税务总局宁波市税务局批准颁发的《高新技术企业证书》(证书编号：GR202033100101),有效期为三年。根据国家对高新技术企业的相关税收优惠政策，2020 年度至 2022 年度企业所得税减按 15%计缴。2023 年 9 月 13 日宁波高新区工业和信息化局公布了 2023 年宁波高新区第二批创新型中小企业拟认定名单，宁波信测于名单中，2023 年继续适用 15%优惠税率。

公司下属全资子公司厦门信测，根据《关于进一步支持小微企业和个体工商户发展有关税费政策的公告》（财政部税务总局公告 2023 年第 12 号）的规定，对小型微利企业减按 25% 计算应纳税所得额，按 20% 的税率缴纳企业所得税政策，延续执行至 2027 年 12 月 31 日。

公司下属全资子公司苏州信测于 2020 年 12 月 2 日重新申请并取得高新技术企业证书（证书编号：GR202032005613），有效期 3 年，2020 年度至 2023 年年度企业所得税减按 15% 计缴。

公司下属全资子公司武汉信测已通过高新技术企业认定，2022 年 11 月 9 日，全国高新技术企业认定管理工作领导小组办公室公布了湖北省 2022 年第三批高新技术企业名单，武汉信测为其中之一，高新技术企业证书编号为 GR202242002230，武汉信测 2022 年度至 2024 年度企业所得税减按 15% 计缴。

公司下属全资子公司广州信测于 2021 年 12 月 31 日获得广东省科学技术厅、广东省财政厅、国家税务总局广东省税务局联合颁发的编号为 GR202144012261 的《高新技术企业证书》，有效期三年，2021 年至 2023 年企业所得税减按 15% 计缴。

公司下属全资子公司信测标准（宝安）于 2023 年 11 月通过高新技术企业资质审核，并取得了深圳市科技创新委员会、深圳市财政局、国家税务总局深圳市税务局联合颁发的证书（证书编号：GR202344204431），有效期三年，根据国家高新技术企业的相关税收优惠政策，2023 年度至 2025 年度企业所得税减按 15% 计缴。

公司下属控股子公司柳州信测、重庆信测，根据《关于进一步支持小微企业和个体工商户发展有关税费政策的公告》（财政部税务总局公告 2023 年第 12 号）的规定，对小型微利企业减按 25% 计算应纳税所得额，按 20% 的税率缴纳企业所得税政策，延续执行至 2027 年 12 月 31 日。

公司控股子公司信测环境于 2022 年 12 月 22 日获得广东省科学技术厅、广东省财政厅、国家税务总局广东省税务局联合颁发的编号为 GR202244007308 的《高新技术企业证书》，有效期三年，2022 年至 2024 年企业所得税减按 15% 计缴。

公司控股子公司三思纵横于 2021 年 12 月通过高新技术企业资质复审，并取得深圳市科技创新委员会、深圳市财政委员会、国家税务总局深圳市税务局联合颁发的证书（证书编号：GR202144202133），有效期为三年。根据国家高新技术企业的相关税收优惠政策，2021 年度至 2023 年度企业所得税减按 15% 计缴。

## 七、合并财务报表项目注释

### 1、货币资金

单位：元

项目	期末余额	期初余额
库存现金	65,700.54	139,670.72
银行存款	109,326,239.16	153,408,095.38
其他货币资金	243,116,461.31	275,093,916.00
合计	352,508,401.01	428,641,682.10

其他说明：

无

## 2、交易性金融资产

单位：元

项目	期末余额	期初余额
以公允价值计量且其变动计入当期损益的金融资产	245,558,622.74	139,369,609.72
其中：		
理财产品	245,558,622.74	139,369,609.72
其中：		
合计	245,558,622.74	139,369,609.72

其他说明：

无

## 3、应收票据

## (1) 应收票据分类列示

单位：元

项目	期末余额	期初余额
银行承兑票据	8,864,719.72	10,866,490.65
商业承兑票据	2,486,430.00	2,330,054.74
财务公司承兑汇票	74,974.13	
合计	11,426,123.85	13,196,545.39

## (2) 按坏账计提方法分类披露

单位：元

类别	期末余额					期初余额				
	账面余额		坏账准备		账面价值	账面余额		坏账准备		账面价值
	金额	比例	金额	计提比例		金额	比例	金额	计提比例	
其中：										
按组合计提坏账准备的应收票据	11,560,839.86	100.00%	134,716.01	1.17%	11,426,123.85	13,319,179.86	100.00%	122,634.47	0.92%	13,196,545.39
其中：										
银行承兑汇票	8,864,719.72	76.68%			8,864,719.72	10,866,490.65	81.59%			10,866,490.65
财务公司承兑汇票	78,920.14	0.68%	3,946.01	5.00%	74,974.13					
商业承兑汇票	2,617,200.00	22.64%	130,770.00	5.00%	2,486,430.00	2,452,689.21	18.41%	122,634.47	5.00%	2,330,054.74

合计	11,560,839.86	100.00%	134,716.01	1.17%	11,426,123.85	13,319,179.86	100.00%	122,634.47	0.92%	13,196,545.39
----	---------------	---------	------------	-------	---------------	---------------	---------	------------	-------	---------------

按组合计提坏账准备： 134,716.01

单位：元

名称	期末余额		
	账面余额	坏账准备	计提比例
银行承兑汇票	8,864,719.72		
财务公司承兑汇票	78,920.14	3,946.01	5.00%
商业承兑汇票	2,617,200.00	130,770.00	5.00%
合计	11,560,839.86	134,716.01	

确定该组合依据的说明：

银行承兑汇票不计提坏账准备。财务公司承兑汇票、商业承兑汇票按照账龄计提坏账准备。

如是按照预期信用损失一般模型计提应收票据坏账准备：

适用 不适用

### (3) 本期计提、收回或转回的坏账准备情况

本期计提坏账准备情况：

单位：元

类别	期初余额	本期变动金额				期末余额
		计提	收回或转回	核销	其他	
坏账准备	122,634.47	30,000.00	17,918.46			134,716.01
合计	122,634.47	30,000.00	17,918.46			134,716.01

其中本期坏账准备收回或转回金额重要的：

适用 不适用

### (4) 期末公司已背书或贴现且在资产负债表日尚未到期的应收票据

单位：元

项目	期末终止确认金额	期末未终止确认金额
银行承兑票据		2,891,811.99
商业承兑票据		777,500.00
财务公司承兑汇票		35,800.00
合计		3,705,111.99

## 4、应收账款

### (1) 按账龄披露

单位：元

账龄	期末账面余额	期初账面余额
1年以内（含1年）	235,210,273.99	180,497,677.85
1至2年	22,183,730.67	18,177,660.88
2至3年	7,389,906.19	4,836,890.97

3 年以上	8,169,731.46	7,094,777.33
3 至 4 年	4,145,503.10	3,388,447.19
4 至 5 年	1,735,482.10	1,127,532.52
5 年以上	2,288,746.26	2,578,797.62
合计	272,953,642.31	210,607,007.03

## (2) 按坏账计提方法分类披露

单位：元

类别	期末余额					期初余额				
	账面余额		坏账准备		账面价值	账面余额		坏账准备		账面价值
	金额	比例	金额	计提比例		金额	比例	金额	计提比例	
按单项计提坏账准备的应收账款	551,000.00	0.20%	551,000.00	100.00%		693,710.58	0.33%	693,710.58	100.00%	
其中：										
单项不重大但单项计提坏账准备	551,000.00	0.20%	551,000.00	100.00%		693,710.58	0.33%	693,710.58	100.00%	
按组合计提坏账准备的应收账款	272,402,642.31	99.80%	25,122,793.86	9.22%	247,279,848.45	209,913,296.45	99.67%	19,179,298.22	9.14%	190,733,998.23
其中：										
按信用风险特征组合计提坏账准备的应收账款	272,402,642.31	99.80%	25,122,793.86	9.22%	247,279,848.45	209,913,296.45	99.67%	19,179,298.22	9.14%	190,733,998.23
合计	272,953,642.31	100.00%	25,673,793.86	9.41%	247,279,848.45	210,607,007.03	100.00%	19,873,008.80	9.44%	190,733,998.23

按单项计提坏账准备：

单位：元

名称	期初余额		期末余额			
	账面余额	坏账准备	账面余额	坏账准备	计提比例	计提理由
单项不重大但单项计提坏账准备	693,710.58	693,710.58	551,000.00	551,000.00	100.00%	预计无法收回
合计	693,710.58	693,710.58	551,000.00	551,000.00		

按组合计提坏账准备：

单位：元

名称	期末余额

	账面余额	坏账准备	计提比例
1 年以内	235,210,273.99	11,760,513.70	5.00%
1 至 2 年	22,183,730.67	5,186,077.47	23.38%
2 至 3 年	7,141,906.19	2,501,546.65	35.03%
3 年以上	7,866,731.46	5,674,656.04	72.13%
合计	272,402,642.31	25,122,793.86	

确定该组合依据的说明：

无

如是按照预期信用损失一般模型计提应收账款坏账准备：

适用 不适用

### (3) 本期计提、收回或转回的坏账准备情况

本期计提坏账准备情况：

单位：元

类别	期初余额	本期变动金额				期末余额
		计提	收回或转回	核销	其他	
坏账准备	19,873,008.80	7,761,567.01	310,196.29	1,650,585.66		25,673,793.86
合计	19,873,008.80	7,761,567.01	310,196.29	1,650,585.66		25,673,793.86

其中本期坏账准备收回或转回金额重要的：

单位：元

单位名称	收回或转回金额	转回原因	收回方式	确定原坏账准备计提比例的依据及其合理性

### (4) 本期实际核销的应收账款情况

单位：元

项目	核销金额
实际核销的应收账款	1,650,585.66

其中重要的应收账款核销情况：

单位：元

单位名称	应收账款性质	核销金额	核销原因	履行的核销程序	款项是否由关联交易产生

应收账款核销说明：

无

### (5) 按欠款方归集的期末余额前五名的应收账款和合同资产情况

单位：元

单位名称	应收账款期末余额	合同资产期末余额	应收账款和合同资产期末余额	占应收账款和合同资产期末余额合计数的比例	应收账款坏账准备和合同资产减值准备期末余额
客户 1	8,731,399.76		8,731,399.76	3.13%	442,252.24
客户 2	7,199,722.13		7,199,722.13	2.58%	1,234,637.02
客户 3	4,482,978.60		4,482,978.60	1.61%	430,990.74
客户 4	3,136,800.00		3,136,800.00	1.12%	156,840.00
客户 5	3,015,009.00		3,015,009.00	1.08%	150,750.45
合计	26,565,909.49		26,565,909.49	9.52%	2,415,470.45

## 5、合同资产

### (1) 合同资产情况

单位：元

项目	期末余额			期初余额		
	账面余额	坏账准备	账面价值	账面余额	坏账准备	账面价值
设备质保金	6,016,530.37	331,520.02	5,685,010.35			
合计	6,016,530.37	331,520.02	5,685,010.35			

### (2) 按坏账计提方法分类披露

单位：元

类别	期末余额					期初余额				
	账面余额		坏账准备		账面价值	账面余额		坏账准备		账面价值
	金额	比例	金额	计提比例		金额	比例	金额	计提比例	
其中：										
按组合计提坏账准备	6,016,530.37	100.00%	331,520.02	5.51%	5,685,010.35					
其中：										
按信用风险特征组合计提减值准备	6,016,530.37	100.00%	331,520.02	5.51%	5,685,010.35					
合计	6,016,530.37	100.00%	331,520.02	5.51%	5,685,010.35					

按组合计提坏账准备：331,520.02

单位：元

名称	期末余额		
	账面余额	坏账准备	计提比例
账龄组合	6,016,530.37	331,520.02	5.51%
合计	6,016,530.37	331,520.02	

确定该组合依据的说明：

无

按预期信用损失一般模型计提坏账准备

适用 不适用**(3) 本期计提、收回或转回的坏账准备情况**

单位：元

项目	本期计提	本期收回或转回	本期转销/核销	原因
资产减值损失	331,520.02			按账龄组合计提
合计	331,520.02			---

其中本期坏账准备收回或转回金额重要的：

单位：元

单位名称	收回或转回金额	转回原因	收回方式	确定原坏账准备计提比例的依据及其合理性

其他说明：

无

**6、应收款项融资****(1) 应收款项融资分类列示**

单位：元

项目	期末余额	期初余额
银行承兑汇票	1,922,372.47	
合计	1,922,372.47	

**(2) 期末公司已背书或贴现且在资产负债表日尚未到期的应收款项融资**

单位：元

项目	期末终止确认金额	期末未终止确认金额
银行承兑汇票	2,622,711.66	
合计	2,622,711.66	

**(3) 应收款项融资本期增减变动及公允价值变动情况**

项目	上年年末余额	本期新增	本期终止确认	其他变动	期末余额	累计在其他综合收益中确认的损失准备
银行承兑汇票		9,450,932.74	7,528,560.27		1,922,372.47	
合计		9,450,932.74	7,528,560.27		1,922,372.47	



## 7、其他应收款

单位：元

项目	期末余额	期初余额
应收利息	192,000.00	
其他应收款	5,512,550.25	4,211,035.99
合计	5,704,550.25	4,211,035.99

## (1) 应收利息

## 1) 应收利息分类

单位：元

项目	期末余额	期初余额
大额存单利息	192,000.00	
合计	192,000.00	

## 2) 本期计提、收回或转回的坏账准备的情况

单位：元

类别	期初余额	本期变动金额				期末余额
		计提	收回或转回	转销或核销	其他变动	

其中本期坏账准备收回或转回金额重要的：

单位：元

单位名称	收回或转回金额	转回原因	收回方式	确定原坏账准备计提比例的依据及其合理性

其他说明：

## 3) 本期实际核销的应收利息情况

单位：元

项目	核销金额

其中重要的应收利息核销情况

单位：元

单位名称	款项性质	核销金额	核销原因	履行的核销程序	款项是否由关联交易产生

核销说明：

其他说明：

## (2) 其他应收款

## 1) 其他应收款按款项性质分类情况

单位：元

款项性质	期末账面余额	期初账面余额
押金及保证金	6,086,231.12	7,136,064.25
往来款	935,819.74	551,746.25
代扣代缴	994,282.06	
备用金	673,760.16	288,416.67
合计	8,690,093.08	7,976,227.17

## 2) 按账龄披露

单位：元

账龄	期末账面余额	期初账面余额
1 年以内（含 1 年）	4,122,351.62	2,775,617.97
1 至 2 年	1,574,110.32	1,086,398.63
2 至 3 年	237,224.11	1,156,072.81
3 年以上	2,756,407.03	2,958,137.76
3 至 4 年	1,596,094.91	896,002.00
4 至 5 年	894,450.00	533,974.90
5 年以上	265,862.12	1,528,160.86
合计	8,690,093.08	7,976,227.17

## 3) 按坏账计提方法分类披露

☑适用 ☐不适用

单位：元

类别	期末余额					期初余额				
	账面余额		坏账准备		账面价值	账面余额		坏账准备		账面价值
	金额	比例	金额	计提比例		金额	比例	金额	计提比例	
按单项计提坏账准备	8,000.00	0.09%	8,000.00	100.00%						
其中：										
单项不重大但单项计提坏账准备	8,000.00	0.09%	8,000.00	100.00%						
按组合计提坏账准备	8,682,093.08	99.91%	3,169,542.83	36.51%	5,512,550.25	7,976,227.17	100.00%	3,765,191.18	47.21%	4,211,035.99
其中：										
按信用风险特征组合计提坏账准备的应收账款	8,682,093.08	99.91%	3,169,542.83	36.51%	5,512,550.25	7,976,227.17	100.00%	3,765,191.18	47.21%	4,211,035.99
合计	8,690,093.08	100.00%	3,177,542.83	36.57%	5,512,550.25	7,976,227.17	100.00%	3,765,191.18	47.21%	4,211,035.99

	93.08		42.83		50.25	27.17		91.18		35.99
--	-------	--	-------	--	-------	-------	--	-------	--	-------

按单项计提坏账准备:

单位: 元

名称	期初余额		期末余额			
	账面余额	坏账准备	账面余额	坏账准备	计提比例	计提理由
单项不重大但 单项计提坏账 准备	0.00	0.00	8,000.00	8,000.00	100.00%	预计无法收回
合计	0.00	0.00	8,000.00	8,000.00		

按组合计提坏账准备: 3,169,542.83

单位: 元

名称	期末余额		
	账面余额	坏账准备	计提比例
1 年以内	3,995,857.13	199,792.86	5.00%
1-2 年	1,700,604.81	431,415.67	25.37%
2-3 年	229,224.11	102,863.98	44.87%
3 年以上	2,756,407.03	2,435,470.32	88.36%
合计	8,682,093.08	3,169,542.83	

确定该组合依据的说明:

无

按预期信用损失一般模型计提坏账准备:

单位: 元

坏账准备	第一阶段	第二阶段	第三阶段	合计
	未来 12 个月预期信用 损失	整个存续期预期信用 损失(未发生信用减 值)	整个存续期预期信用 损失(已发生信用减 值)	
2023 年 1 月 1 日余额	3,765,191.18			3,765,191.18
2023 年 1 月 1 日余额 在本期				
本期计提	706,786.19			706,786.19
本期转回	338,125.80			338,125.80
本期核销	956,308.74			956,308.74
2023 年 12 月 31 日余 额	3,177,542.83			3,177,542.83

各阶段划分依据和坏账准备计提比例

无

损失准备本期变动金额重大的账面余额变动情况

适用 不适用

#### 4) 本期计提、收回或转回的坏账准备情况

本期计提坏账准备情况:

单位: 元

类别	期初余额	本期变动金额				期末余额
		计提	收回或转回	转销或核销	其他	
坏账准备	3,765,191.18	706,786.19	338,125.80	956,308.74		3,177,542.83
合计	3,765,191.18	706,786.19	338,125.80	956,308.74		3,177,542.83

其中本期坏账准备转回或收回金额重要的：

单位：元

单位名称	收回或转回金额	转回原因	收回方式	确定原坏账准备计提比例的依据及其合理性

## 5) 本期实际核销的其他应收款情况

单位：元

项目	核销金额
实际核销的其他应收款项	956,308.74

其中重要的其他应收款核销情况：

单位：元

单位名称	其他应收款性质	核销金额	核销原因	履行的核销程序	款项是否由关联交易产生

其他应收款核销说明：

无

## 6) 按欠款方归集的期末余额前五名的其他应收款情况

单位：元

单位名称	款项的性质	期末余额	账龄	占其他应收款期末余额合计数的比例	坏账准备期末余额
供应商 1	押金	1,071,500.00	1 年以内、1-2 年、3 年以上	12.33%	792,950.00
供应商 2	往来款	607,810.57	1 年以内	6.99%	30,390.53
供应商 3	押金	596,190.00	3 年以上	6.86%	596,190.00
供应商 4	押金	587,200.00	1 年以内、1-2 年、2-3 年	6.76%	156,659.00
供应商 5	押金	573,574.00	1 年以内、2-3 年、3 年以上	6.60%	135,482.70
合计		3,436,274.57		39.54%	1,711,672.23

## 8、预付款项

### (1) 预付款项按账龄列示

单位：元

账龄	期末余额		期初余额	
	金额	比例	金额	比例
1 年以内	3,662,263.55	91.10%	6,044,439.15	91.37%

1 至 2 年	186,734.85	4.65%	420,226.75	6.35%
2 至 3 年	66,203.98	1.65%	64,504.47	0.98%
3 年以上	104,678.74	2.60%	86,230.92	1.30%
合计	4,019,881.12		6,615,401.29	

账龄超过 1 年且金额重要的预付款项未及时结算原因的说明：

无

## (2) 按预付对象归集的期末余额前五名的预付款情况

预付对象	期末余额	占预付款项期末余额合计数的比例
供应商 1	402,076.75	10.00%
供应商 2	360,000.00	8.96%
供应商 3	275,000.00	6.84%
供应商 4	231,714.31	5.76%
供应商 5	225,000.00	5.60%
合计	1,493,791.06	37.16%

其他说明：

无

## 9、存货

公司是否需要遵守房地产行业的披露要求

否

### (1) 存货分类

单位：元

项目	期末余额			期初余额		
	账面余额	存货跌价准备 或合同履约成 本减值准备	账面价值	账面余额	存货跌价准备 或合同履约成 本减值准备	账面价值
原材料	30,194,796.90	245,997.74	29,948,799.16	28,752,765.08		28,752,765.08
在产品	13,671,750.16		13,671,750.16	11,027,301.11		11,027,301.11
库存商品	12,773,380.70		12,773,380.70	11,920,360.13		11,920,360.13
合计	56,639,927.76	245,997.74	56,393,930.02	51,700,426.32		51,700,426.32

## (2) 存货跌价准备和合同履约成本减值准备

单位：元

项目	期初余额	本期增加金额		本期减少金额		期末余额
		计提	其他	转回或转销	其他	
原材料		245,997.74				245,997.74
合计		245,997.74				245,997.74

按组合计提存货跌价准备

单位：元

组合名称	期末			期初		
	期末余额	跌价准备	跌价准备计提比例	期初余额	跌价准备	跌价准备计提比例

按组合计提存货跌价准备的计提标准

## 10、一年内到期的非流动资产

单位：元

项目	期末余额	期初余额
----	------	------

## (1) 一年内到期的其他债权投资

适用 不适用

## 11、其他流动资产

单位：元

项目	期末余额	期初余额
留抵进项税	19,888,346.49	14,147,318.78
预缴企业所得税	775,449.89	3,986,178.09
1 年期定期存款	200,443,835.61	
预缴社保公积金	543,035.38	777,370.04
其他	250,049.53	
合计	221,900,716.90	18,910,866.91

其他说明：

无

## 12、其他非流动金融资产

单位：元

项目	期末余额	期初余额
银行大额存单	293,629,887.66	
合计	293,629,887.66	

其他说明：

银行大额存单本金 2.9 亿元以及计提的利息 362.99 万元。

## 13、固定资产

单位：元

项目	期末余额	期初余额
固定资产	336,321,796.05	328,411,612.60
合计	336,321,796.05	328,411,612.60

## (1) 固定资产情况

单位：元

项目	房屋建筑物	检测设备(机器设备)	办公设备	运输设备	固定资产装修	合计
一、账面原值：						
1. 期初余额	132,908,433.72	404,401,522.63	30,244,034.15	7,225,561.28		574,779,551.78
2. 本期增加金额		42,573,360.19	3,283,539.27	616,757.86	8,220,313.56	54,693,970.88
(1) 购置		10,450,169.40	118,776.71	249,572.02		10,818,518.13
(2) 在建工程转入		32,123,190.79	3,164,762.56	367,185.84	8,220,313.56	43,875,452.75
(3) 企业合并增加						
3. 本期减少金额		5,896,012.72	644,630.45	445,512.34		6,986,155.51
(1) 处置或报废		5,896,012.72	481,516.72	445,512.34		6,823,041.78
(2) 处置子公司减少			163,113.73			163,113.73
4. 期末余额	132,908,433.72	441,078,870.10	32,882,942.97	7,396,806.80	8,220,313.56	622,487,367.15
二、累计折旧						
1. 期初余额	5,504,094.93	218,599,635.57	18,048,424.86	4,215,783.82		246,367,939.18
2. 本期增加金额	3,157,624.08	35,951,182.72	4,317,139.94	1,070,227.96	539,602.68	45,035,777.38
(1) 计提	3,157,624.08	35,951,182.72	4,317,139.94	1,070,227.96	539,602.68	45,035,777.38
3. 本期减少金额		4,298,943.62	723,235.16	215,966.68		5,238,145.46
(1) 处置或报废		4,298,943.62	660,842.33	215,966.68		5,175,752.63
(2) 处置子公司减少			62,392.83			62,392.83

少						
4. 期末余额	8,661,719.01	250,251,874.67	21,642,329.64	5,070,045.10	539,602.68	286,165,571.10
三、减值准备						
1. 期初余额						
2. 本期增加金额						
(1)						
) 计提						
3. 本期减少金额						
(1)						
) 处置或报废						
4. 期末余额						
四、账面价值						
1. 期末账面价值	124,246,714.71	190,826,995.43	11,240,613.33	2,326,761.70	7,680,710.88	336,321,796.05
2. 期初账面价值	127,404,338.79	185,801,887.06	12,195,609.29	3,009,777.46		328,411,612.60

## (2) 未办妥产权证书的固定资产情况

单位：元

项目	账面价值	未办妥产权证书的原因
苏州办公大楼	86,882,605.42	规划局尚未验收

其他说明：

无

## 14、在建工程

单位：元

项目	期末余额	期初余额
在建工程	175,670,837.93	100,692,106.14
合计	175,670,837.93	100,692,106.14

### (1) 在建工程情况

单位：元

项目	期末余额			期初余额		
	账面余额	减值准备	账面价值	账面余额	减值准备	账面价值
研发中心和信息系统建设项目	38,265,977.57		38,265,977.57	37,109,999.40		37,109,999.40



华中军民两用检测基地项目	118,270,756.64		118,270,756.64	32,166,566.97		32,166,566.97
智创港 B5 大楼地基处理及装修工程				10,922,488.17		10,922,488.17
汽车零部件测试平台建设	485,888.90		485,888.90	724,920.35		724,920.35
实验室装修改造	1,273,955.19		1,273,955.19	1,812,780.87		1,812,780.87
迁扩建华东检测基地项目（待安装设备）	6,710,102.35		6,710,102.35	17,955,350.38		17,955,350.38
新能源汽车领域实验室扩建项目-南山	712,540.62		712,540.62			
新能源汽车领域实验室扩建项目-宁波	1,795,938.56		1,795,938.56			
新能源汽车领域实验室扩建项目-广州	1,847,395.83		1,847,395.83			
新能源汽车领域实验室扩建项目-东莞	3,646,860.83		3,646,860.83			
新能源汽车领域实验室扩建项目-苏州	2,661,421.44		2,661,421.44			
合计	175,670,837.93		175,670,837.93	100,692,106.14		100,692,106.14

## (2) 重要在建工程项目本期变动情况

单位：元

项目名称	预算数	期初余额	本期增加金额	本期转入固定资产金额	本期其他减少金额	期末余额	工程累计投入占预算比例	工程进度	利息资本化累计金额	其中：本期利息资本化金额	本期利息资本化率	资金来源
研发中心和信息系统建设项目	66,241,400.00	37,109,999.40	1,616,165.99		460,187.82	38,265,977.57	57.77%	57.77%				募集资金
华中军民两用检测基地项目	39,862,100.00	32,166,566.97				32,166,566.97	80.69%	80.69%				其他
华中军民	287,500,000.00		86,104,189			86,104,189	32.16%	32.16%	1,272,978.	1,272,978.		募集资金

两用检测基地项目	0.00		.67			.67			20	20		
智创港 B5 大楼地基处理及装修工程	37,000,000.00	10,922,488.17		10,922,488.17			29.52%	29.52%				其他
汽车零部件测试平台建设		724,920.35	2,084,427.42	2,194,601.75	128,857.12	485,888.90						其他
实验室装修改造		1,812,780.87	2,445,389.37		2,984,215.05	1,273,955.19						募集资金
迁扩建华东检测基地项目（待安装设备）		17,955,350.38	22,096,062.26	30,517,619.47	2,823,690.82	6,710,102.35						募集资金
新能源汽车领域实验室扩建项目-南山	17,972,500.00		712,540.62			712,540.62	53.69%	53.69%	81,568.95	81,568.95		募集资金
新能源汽车领域实验室扩建项目-宁波	38,973,700.00		1,815,407.59		19,469.03	1,795,938.56	4.42%	4.42%	133,212.59	133,212.59		募集资金
新能源汽车领域实验室扩建项目-广州	43,208,900.00		1,847,395.83			1,847,395.83	16.30%	16.30%	163,928.94	163,928.94		募集资金
新能	53,96		3,646			3,646	6.86%	6.86%	177,8	177,8		募集

源汽车领域实验室扩建项目-东莞	3,000.00		,860.83			,860.83			34.27	34.27		资金
新能源汽车领域实验室扩建项目-苏州	105,589,500.00		2,902,164.80	240,743.36		2,661,421.44	2.33%	2.33%	360,287.62	360,287.62		募集资金
合计	690,311,100.00	100,692,106.14	125,270,604.38	43,875,452.75	6,416,419.84	175,670,837.93			2,189,810.57	2,189,810.57		

### (3) 在建工程的减值测试情况

适用 不适用

## 15、使用权资产

### (1) 使用权资产情况

单位：元

项目	房屋建筑物	合计
一、账面原值		
1. 期初余额	104,763,124.60	104,763,124.60
2. 本期增加金额	25,355,726.28	25,355,726.28
(1) 新增租赁	25,355,726.28	25,355,726.28
3. 本期减少金额	16,976,240.13	16,976,240.13
(1) 处置	16,976,240.13	16,976,240.13
4. 期末余额	113,142,610.75	113,142,610.75
二、累计折旧		
1. 期初余额	35,308,414.84	35,308,414.84
2. 本期增加金额	19,049,531.49	19,049,531.49
(1) 计提	19,049,531.49	19,049,531.49
3. 本期减少金额	4,826,631.09	4,826,631.09
(1) 处置	4,826,631.09	4,826,631.09
4. 期末余额	49,531,315.24	49,531,315.24
三、减值准备		
1. 期初余额		
2. 本期增加金额		
(1) 计提		

3. 本期减少金额		
(1) 处置		
4. 期末余额		
四、账面价值		
1. 期末账面价值	63,611,295.51	63,611,295.51
2. 期初账面价值	69,454,709.76	69,454,709.76

## (2) 使用权资产的减值测试情况

适用 不适用

其他说明：

## 16、无形资产

### (1) 无形资产情况

单位：元

项目	土地使用权	专利权	非专利技术	著作权	软件	合计
一、账面原值						
1. 期初余额	15,549,961.67	12,846,114.24		16,044,700.00	6,272,379.73	50,713,155.64
2. 本期增加金额					2,171,820.66	2,171,820.66
(1) 购置					2,171,820.66	2,171,820.66
(2) 内部研发						
(3) 企业合并增加						
3. 本期减少金额						
(1) 处置						
4. 期末余额	15,549,961.67	12,846,114.24		16,044,700.00	8,444,200.39	52,884,976.30
二、累计摊销						
1. 期初余额	1,384,237.52	2,294,432.42		2,881,294.87	4,747,846.66	11,307,811.47
2. 本期增加金额	313,780.44	1,264,860.05		1,399,271.79	1,426,930.13	4,404,842.41
(1) 计提	313,780.44	1,264,860.05		1,399,271.79	1,426,930.13	4,404,842.41
3. 本期减						

少金额						
(1)						
处置						
4. 期末余额	1,698,017.96	3,559,292.47		4,280,566.66	6,174,776.79	15,712,653.88
三、减值准备						
1. 期初余额						
2. 本期增加金额						
(1)						
计提						
3. 本期减少金额						
(1)						
处置						
4. 期末余额						
四、账面价值						
1. 期末账面价值	13,851,943.71	9,286,821.77		11,764,133.34	2,269,423.60	37,172,322.42
2. 期初账面价值	14,165,724.15	10,551,681.82		13,163,405.13	1,524,533.07	39,405,344.17

本期末通过公司内部研发形成的无形资产占无形资产余额的比例。

## (2) 无形资产的减值测试情况

适用 不适用

## 17、商誉

### (1) 商誉账面原值

单位：元

被投资单位名称或形成商誉的事项	期初余额	本期增加		本期减少		期末余额
		企业合并形成的		处置		
武汉信测	7,955,164.55					7,955,164.55
三思纵横	7,965,354.01					7,965,354.01
信测环境	8,907,927.81					8,907,927.81
合计	24,828,446.37					24,828,446.37

### (2) 商誉减值准备

单位：元

被投资单位名称或形成商誉的事项	期初余额	本期增加		本期减少		期末余额
		计提		处置		
武汉信测						
三思纵横						
信测环境						
合计						

### (3) 商誉所在资产组或资产组组合的相关信息

名称	所属资产组或组合的构成及依据	所属经营分部及依据	是否与以前年度保持一致
武汉信测资产组	公司以武汉信测的整体资产及业务作为独立的资产组	与商誉相关资产组包括其固定资产、无形资产等经营性资产	是
三思纵横资产组	公司以三思纵横的整体资产及业务作为独立的资产组	与商誉相关资产组包括其固定资产、无形资产等经营性资产	是
信测环境资产组	公司以信测环境的整体资产及业务作为独立的资产组	与商誉相关资产组包括其固定资产、无形资产等经营性资产	是

资产组或资产组组合发生变化

名称	变化前的构成	变化后的构成	导致变化的客观事实及依据
----	--------	--------	--------------

其他说明

### (4) 可收回金额的具体确定方法

可收回金额按公允价值减去处置费用后的净额确定

适用 不适用

可收回金额按预计未来现金流量的现值确定

适用 不适用

单位：元

项目	账面价值	可收回金额	减值金额	预测期的年限	预测期的关键参数	稳定期的关键参数	稳定期的关键参数的确定依据
武汉信测	115,904,467.52	162,700,000.00		5	未来5年的收入增长率为5.71%-14.75%，折现率12.64%	增长率0%、营业利润率62.16%、折现率12.64%	稳定期的增长率、利润率主要基于详细预测期和产能确定，达到稳定期之后不再增长；折现率采用税前加权平均资本成本(WACCBT)，计算税后折现率(WACC)后换算为税前折现率。

三思纵横	120,636,546.52	206,900,000.00		5	未来5年的收入增长率为10.20%-11.22%，折现率12.64%	增长率0%、营业利润率10.99%、折现率12.64%	稳定期的增长率、利润率主要基于详细预测期和产能确定，达到稳定期之后不再增长；折现率采用税前加权平均资本成本(WACCBT)，计算税后折现率(WACC)后换算为税前折现率。
信测环境	45,490,093.46	46,800,000.00		5	未来5年的收入增长率分别为2.5%-33.21%，折现率12.64%	增长率0%、营业利润率16.94%、折现率12.64%	稳定期的增长率、利润率主要基于详细预测期和产能确定，达到稳定期之后不再增长；折现率采用税前加权平均资本成本(WACCBT)，计算税后折现率(WACC)后换算为税前折现率。
合计	282,031,107.50	416,400,000.00					

前述信息与以前年度减值测试采用的信息或外部信息明显不一致的差异原因

无

公司以前年度减值测试采用信息与当年实际情况明显不一致的差异原因

无

#### (5) 业绩承诺完成及对应商誉减值情况

形成商誉时存在业绩承诺且报告期或报告期上一期间处于业绩承诺期内

适用 不适用

单位：元

项目	业绩承诺完成情况						商誉减值金额	
	本期			上期			本期	上期
	承诺业绩	实际业绩	完成率	承诺业绩	实际业绩	完成率		
净利润								

其他说明：

公司与三思纵横原股东签订了《盈利补充协议》，业绩补偿期间为 2021 年度、2022 年度及 2023 年度。业绩补偿期间三思纵横合并净利润分别如下：

单位：万元

项目	2021 年度	2021 年度与 2022 年度实现的净利润总额	2021 年度、2022 年度及 2023 年度实现的净利润总额	业绩承诺期内累计承诺净利润数	除外情况
净利润	1,000.00	2,100.00	3,300.00	3,300.00	因员工股权激励事项计提的股份支付费用对净利润造成的影响除外
合计	1,000.00	2,100.00	3,300.00	3,300.00	

三思纵横 2021 年度实现净利润 716.54 万元，其中计入当期费用的股权激励成本 531.84 万元，扣除股权激励对净利润的影响，三思纵横完成了 2021 年度的业绩承诺。2022 年度实现净利润 1,398.63 万元，完成了 2022 年度的业绩承诺。2023 年度实现净利润 2,547.89 万元，累计承诺已超额完成。

## 18、长期待摊费用

单位：元

项目	期初余额	本期增加金额	本期摊销金额	其他减少金额	期末余额
装修费	33,346,032.48	9,012,413.10	10,463,044.43	693,375.78	31,202,025.37
合计	33,346,032.48	9,012,413.10	10,463,044.43	693,375.78	31,202,025.37

其他说明：

无

## 19、递延所得税资产/递延所得税负债

### (1) 未经抵销的递延所得税资产

单位：元

项目	期末余额		期初余额	
	可抵扣暂时性差异	递延所得税资产	可抵扣暂时性差异	递延所得税资产
资产减值准备	331,520.00	49,728.00		
信用减值损失	27,663,908.34	4,141,688.99	23,514,972.43	3,548,029.72
递延收益	14,886,802.62	2,233,020.40	22,712,772.27	3,406,915.85
股份支付	30,610,428.73	4,616,960.03	26,342,048.65	4,073,683.17
交易性金融资产公允价值变动			630,390.28	94,558.54
租赁负债	70,697,788.78	10,621,598.42	75,368,903.34	12,984,276.37
合计	144,190,448.47	21,662,995.84	148,569,086.97	24,107,463.65



## (2) 未经抵销的递延所得税负债

单位：元

项目	期末余额		期初余额	
	应纳税暂时性差异	递延所得税负债	应纳税暂时性差异	递延所得税负债
非同一控制企业合并资产评估增值	20,356,101.80	3,053,415.27	23,318,902.13	3,497,835.32
交易性金融资产公允价值变动	558,622.73	83,793.41		
使用权资产	63,611,295.51	9,557,034.40	69,006,228.78	11,888,751.63
固定资产折旧	32,274,630.43	4,840,988.55	31,125,388.46	4,668,808.26
合计	116,800,650.47	17,535,231.63	123,450,519.37	20,055,395.21

## (3) 以抵销后净额列示的递延所得税资产或负债

单位：元

项目	递延所得税资产和负债期末互抵金额	抵销后递延所得税资产或负债期末余额	递延所得税资产和负债期初互抵金额	抵销后递延所得税资产或负债期初余额
递延所得税资产	9,556,828.25	12,106,167.45	11,887,982.62	12,219,481.03
递延所得税负债	9,556,828.25	7,978,403.24	11,887,982.62	8,167,412.59

## (4) 未确认递延所得税资产明细

单位：元

项目	期末余额	期初余额
可抵扣暂时性差异	2,475.86	245,862.02
可抵扣亏损	47,856,158.33	50,250,901.26
合计	47,858,634.19	50,496,763.28

## (5) 未确认递延所得税资产的可抵扣亏损将于以下年度到期

单位：元

年份	期末金额	期初金额	备注
2023		2,199,188.39	
2024			
2025	4,674,540.53	6,188,994.11	
2026	25,682,389.75	26,168,216.86	
2027	15,601,059.64	15,694,501.90	
2028	1,898,168.41		
合计	47,856,158.33	50,250,901.26	

其他说明：

无

## 20、其他非流动资产

单位：元

项目	期末余额	期初余额
----	------	------

	账面余额	减值准备	账面价值	账面余额	减值准备	账面价值
预付设备款	17,980,206.59		17,980,206.59	5,902,151.92		5,902,151.92
预付工程款	212,192.15		212,192.15	5,357,883.48		5,357,883.48
预付无形资产	152,212.38		152,212.38			
合计	18,344,611.12		18,344,611.12	11,260,035.40		11,260,035.40

其他说明：

无

## 21、所有权或使用权受到限制的资产

单位：元

项目	期末				期初			
	账面余额	账面价值	受限类型	受限情况	账面余额	账面价值	受限类型	受限情况
货币资金	52,500.00	52,500.00	履约保证金、被冻结的 ETC 押金		301,916.00	301,916.00	履约保证金、被冻结的 ETC 押金	
合计	52,500.00	52,500.00			301,916.00	301,916.00		

其他说明：

无

## 22、短期借款

### (1) 短期借款分类

单位：元

项目	期末余额	期初余额
信用借款	3,000,000.00	8,000,000.00
合计	3,000,000.00	8,000,000.00

短期借款分类的说明：

无

## 23、应付票据

单位：元

种类	期末余额	期初余额
银行承兑汇票	25,170,453.37	
合计	25,170,453.37	

本期末已到期未支付的应付票据总额为元，到期未付的原因为。

## 24、应付账款

### (1) 应付账款列示

单位：元

项目	期末余额	期初余额
合作服务费	18,783,800.19	13,876,372.56
设备款	4,811,388.21	7,159,502.87
安装及装修工程款	1,662,982.67	1,617,074.49
房屋租赁及水电费	1,952,935.57	1,647,432.81
材料采购	28,322,070.98	31,416,963.74
中介费用	2,624,891.51	2,525,078.03
其他未结算费用	745,374.69	1,857,674.25
合计	58,903,443.82	60,100,098.75

## 25、其他应付款

单位：元

项目	期末余额	期初余额
应付利息	158,273.97	
应付股利	909,205.20	463,560.00
其他应付款	33,246,792.36	48,596,609.62
合计	34,314,271.53	49,060,169.62

### (1) 应付利息

单位：元

项目	期末余额	期初余额
企业债券利息	158,273.97	
合计	158,273.97	

重要的已逾期未支付的利息情况：

单位：元

借款单位	逾期金额	逾期原因

其他说明：

无

### (2) 应付股利

单位：元

项目	期末余额	期初余额
股权激励计划限制性股票股利	909,205.20	463,560.00
合计	909,205.20	463,560.00

其他说明，包括重要的超过1年未支付的应付股利，应披露未支付原因：

无

## (3) 其他应付款

## 1) 按款项性质列示其他应付款

单位：元

项目	期末余额	期初余额
限制性股票回购义务	29,486,715.39	45,207,062.40
代扣代缴社保公积金	681,576.62	392,604.65
预提费用	287,549.00	54,044.41
往来款	2,790,951.35	2,942,898.16
合计	33,246,792.36	48,596,609.62

## 2) 账龄超过 1 年或逾期的重要其他应付款

单位：元

项目	期末余额	未偿还或结转的原因

## 3) 按交易对手方归集的期末余额前五名的其他应付款情况

其他说明：

无

## 26、合同负债

单位：元

项目	期末余额	期初余额
检测认证费	11,037,771.69	6,356,996.20
设备款	13,626,994.59	18,803,111.14
合计	24,664,766.28	25,160,107.34

账龄超过 1 年的重要合同负债

单位：元

项目	期末余额	未偿还或结转的原因

报告期内账面价值发生重大变动的金额和原因

单位：元

项目	变动金额	变动原因

## 27、应付职工薪酬

## (1) 应付职工薪酬列示

单位：元

项目	期初余额	本期增加	本期减少	期末余额
一、短期薪酬	16,595,347.72	183,082,106.04	180,376,916.24	19,300,537.52
二、离职后福利-设定提存计划	30,788.44	9,496,608.33	9,515,708.31	11,688.46
三、辞退福利		120,000.00	120,000.00	

合计	16,626,136.16	192,698,714.37	190,012,624.55	19,312,225.98
----	---------------	----------------	----------------	---------------

## (2) 短期薪酬列示

单位：元

项目	期初余额	本期增加	本期减少	期末余额
1、工资、奖金、津贴和补贴	16,508,475.18	173,240,891.62	170,489,762.55	19,259,604.25
2、职工福利费		2,069,304.57	2,042,908.77	26,395.80
3、社会保险费	78,478.54	4,656,660.65	4,727,513.72	7,625.47
其中：医疗保险费	69,918.70	4,116,518.15	4,180,061.32	6,375.53
工伤保险费	875.06	128,778.28	129,472.01	181.33
生育保险费	7,684.78	314,936.37	321,552.54	1,068.61
大病保险及残疾人保障金		96,427.85	96,427.85	
4、住房公积金	8,394.00	2,899,387.04	2,900,869.04	6,912.00
5、工会经费和职工教育经费		215,862.16	215,862.16	
合计	16,595,347.72	183,082,106.04	180,376,916.24	19,300,537.52

## (3) 设定提存计划列示

单位：元

项目	期初余额	本期增加	本期减少	期末余额
1、基本养老保险	29,852.14	9,166,212.38	9,184,730.26	11,334.26
2、失业保险费	936.30	330,395.95	330,978.05	354.20
合计	30,788.44	9,496,608.33	9,515,708.31	11,688.46

其他说明：

无

## 28、应交税费

单位：元

项目	期末余额	期初余额
增值税	2,153,215.62	665,073.90
企业所得税	4,837,399.18	2,012,858.78
个人所得税	596,079.45	689,666.76
城市维护建设税	109,302.03	68,320.64
教育费附加	79,229.78	50,743.68
土地使用税	36,846.76	36,846.76
印花税	50,699.39	37,782.32
房产税	655,670.88	638,182.22
其他	39,994.97	

合计	8,558,438.06	4,199,475.06
----	--------------	--------------

其他说明：

无

## 29、一年内到期的非流动负债

单位：元

项目	期末余额	期初余额
一年内到期的租赁负债	18,290,699.21	18,097,200.04
合计	18,290,699.21	18,097,200.04

其他说明：

无

## 30、其他流动负债

单位：元

项目	期末余额	期初余额
待转销项税费	2,433,775.62	2,823,718.88
商业承兑汇票背书未终止确认	777,500.00	98,100.00
财务公司承兑汇票背书未终止确认	35,800.00	
银行承兑汇票背书未终止确认	2,891,811.99	5,276,780.80
合计	6,138,887.61	8,198,599.68

短期应付债券的增减变动：

单位：元

债券名称	面值	票面利率	发行日期	债券期限	发行金额	期初余额	本期发行	按面值计提利息	溢折价摊销	本期偿还		期末余额	是否违约
合计													

其他说明：

无

## 31、应付债券

### (1) 应付债券

单位：元

项目	期末余额	期初余额
可转债-债券面值	545,000,000.00	
利息调整	-60,637,217.77	
合计	484,362,782.23	

## (2) 应付债券的增减变动（不包括划分为金融负债的优先股、永续债等其他金融工具）

单位：元

债券名称	面值	票面利率	发行日期	债券期限	发行金额	期初余额	本期发行	按面值计提利息	溢折价摊销	本期偿还	期末余额	是否违约
信测转债	545,000,000.00		2023/11/9	6年	480,867,883.47		480,867,883.47	158,273.97	3,494,898.76		484,362,782.23	否
合计		---			480,867,883.47		480,867,883.47	158,273.97	3,494,898.76		484,362,782.23	---

## (3) 可转换公司债券的说明

公司本次发行的可转债规模为 54,500 万元，每张面值为人民币 100 元，共计 5,450,000 张，按面值发行；

发行费用：11,435,736.86 元，扣除发行费后募集资金净额 533,564,263.14 元；

按照同信用级别可转债资本成本综合考量后，公司按照 5%折现率进行折现，拆分负债和权益部分，权益金额为 52,696,379.67 元；

票面利率：第一年 0.20%、第二年 0.50%、第三年 1.00%、第四年 1.50%、第五年 2.00%、第六年 2.50%；

债券存续的起止日期：2023 年 11 月 9 日至 2029 年 11 月 8 日（如遇节假日或休息日延至其后的第 1 个工作日；顺延期间付息款项不另计息）；

转股期的起止日期：2024 年 5 月 15 日至 2029 年 11 月 8 日（如遇节假日或休息日延至其后的第 1 个工作日；顺延期间付息款项不另计息），目前尚未到转股开始期；

还本付息方式：每年付息一次，到期归还所有未转股的可转换公司债券本金和最后一年利息；

转股价格的确定：初始转股价格 36.89 元/股，不低于募集说明书公告日前二十个交易日公司股票交易均价和前一个交易日公司股票交易均价。

同时，初始转股价格不得低于最近一期经审计的每股净资产和股票面值。

## 32、租赁负债

单位：元

项目	期末余额	期初余额
租赁付款额	79,440,732.51	86,305,389.15
减：未确认融资费用	-8,742,943.73	-10,207,932.96
减：一年内到期部分	-18,290,699.21	-18,097,200.04
合计	52,407,089.57	58,000,256.15

其他说明：

无

### 33、递延收益

单位：元

项目	期初余额	本期增加	本期减少	期末余额	形成原因
政府补助	22,910,772.27		8,023,969.64	14,886,802.63	
合计	22,910,772.27		8,023,969.64	14,886,802.63	

其他说明：

无

### 34、股本

单位：元

	期初余额	本次变动增减(+、-)					期末余额
		发行新股	送股	公积金转股	其他	小计	
股份总数	113,790,200.00				-254,720.00	-254,720.00	113,535,480.00

其他说明：

其他减少为股权激励对象离职减少股本。

### 35、其他权益工具

#### (1) 期末发行在外的优先股、永续债等其他金融工具基本情况

发行在外的金融工具	发行时间	会计分类	股息率或利息率	发行价格	数量	金额	到期日或续期情况	转股条件	转换情况
可转换公司债券权益价值	2023/11/9	其他权益工具			5,450,000.00	52,696,379.67	2024年5月15日至2029年11月8日	债券发行6个月	尚未到转换期
合计					5,450,000.00	52,696,379.67			

#### (2) 期末发行在外的优先股、永续债等金融工具变动情况表

单位：元

发行在外的金融工具	期初		本期增加		本期减少		期末	
	数量	账面价值	数量	账面价值	数量	账面价值	数量	账面价值
可转换公司债券权益价值			5,450,000.00	52,696,379.67			5,450,000.00	52,696,379.67
合计			5,450,000.00	52,696,379.67			5,450,000.00	52,696,379.67

其他权益工具本期增减变动情况、变动原因说明，以及相关会计处理的依据：



本期增加是公司发行可转换公司债券形成的债券权益价值。

其他说明：

### 36、资本公积

单位：元

项目	期初余额	本期增加	本期减少	期末余额
资本溢价（股本溢价）	572,541,058.66	8,954,362.70	3,474,664.00	578,020,757.36
其他资本公积	15,164,349.25	11,789,119.97	8,954,362.70	17,999,106.52
合计	587,705,407.91	20,743,482.67	12,429,026.70	596,019,863.88

其他说明，包括本期增减变动情况、变动原因说明：

其他资本公积本期增加包括股权激励确认的成本费用 9,524,546.63 元，以及股权激励成本预计未来可抵扣金额与计入当期损益的差额部分计入的其他资本公积 2,264,573.34 元，资本公积减少包括激励对象离职退款导致减少 3,474,664.00 元以及部分限制性股票解锁转入股本溢价 8,954,362.70 元。

### 37、库存股

单位：元

项目	期初余额	本期增加	本期减少	期末余额
限制性股票回购义务	45,207,062.40		15,720,347.01	29,486,715.39
股票回购		22,498,217.20		22,498,217.20
合计	45,207,062.40	22,498,217.20	15,720,347.01	51,984,932.59

其他说明，包括本期增减变动情况、变动原因说明：

限制性股票回购义务本期减少系部分限制性股票解锁减少 11,170,199.01 元，分红减少 936,060.00 元，离职人员退款 3,614,088.00 元。

股票回购本期增加为 2023 年 12 月份公司支付 22,498,217.20 元回购本公司股份 634,670.00 股。

### 38、盈余公积

单位：元

项目	期初余额	本期增加	本期减少	期末余额
法定盈余公积	21,087,135.12	3,499,064.19		24,586,199.31
合计	21,087,135.12	3,499,064.19		24,586,199.31

盈余公积说明，包括本期增减变动情况、变动原因说明：

无

### 39、未分配利润

单位：元

项目	本期	上期
调整前上期末未分配利润	450,097,466.43	354,785,050.24
调整期初未分配利润合计数（调增+，调减-）		552,664.57
调整后期初未分配利润	450,097,466.43	355,337,714.81
加：本期归属于母公司所有者的净利润	163,563,212.53	118,500,490.44
减：提取法定盈余公积	3,499,064.19	3,747,178.82
应付普通股股利	34,021,764.00	19,993,560.00
期末未分配利润	576,139,850.77	450,097,466.43

调整期初未分配利润明细：

- 1）、由于《企业会计准则》及其相关新规定进行追溯调整，影响期初未分配利润元。
- 2）、由于会计政策变更，影响期初未分配利润 1,000,915.30 元。
- 3）、由于重大会计差错更正，影响期初未分配利润元。
- 4）、由于同一控制导致的合并范围变更，影响期初未分配利润元。
- 5）、其他调整合计影响期初未分配利润元。

#### 40、营业收入和营业成本

单位：元

项目	本期发生额		上期发生额	
	收入	成本	收入	成本
主营业务	678,959,075.78	277,875,189.48	544,741,662.92	233,639,051.61
其他业务	440,339.62		366,990.56	
合计	679,399,415.40	277,875,189.48	545,108,653.48	233,639,051.61

经审计扣除非经常损益前后净利润孰低是否为负值

是 否

营业收入、营业成本的分解信息：

单位：元

合同分类	分部 1		分部 2		本期金额		合计	
	营业收入	营业成本	营业收入	营业成本	营业收入	营业成本	营业收入	营业成本
业务类型								
其中：								
检测服务					515,484,206.14	188,903,814.49	515,484,206.14	188,903,814.49
试验设备制造					163,474,869.64	89,142,324.42	163,474,869.64	89,142,324.42
培训咨询服务					440,339.62		440,339.62	
按经营地区分类								
其中：								
市场或客户类型								

其中：								
合同类型								
其中：								
按商品转 让的时间 分类								
其中：								
按合同期 限分类								
其中：								
按销售渠 道分类								
其中：								
合计								

与履约义务相关的信息：

项目	履行履约义务的时间	重要的支付条款	公司承诺转让商品的性质	是否为主要责任人	公司承担的预期将退还给客户的款项	公司提供的质量保证类型及相关义务
----	-----------	---------	-------------	----------	------------------	------------------

其他说明

与分摊至剩余履约义务的交易价格相关的信息：

本报告期末已签订合同、但尚未履行或尚未履行完毕的履约义务所对应的收入金额为 0.00 元，其中，0.00 元预计将于年度确认收入，元预计将于年度确认收入，元预计将于年度确认收入。

合同中可变对价相关信息：

重大合同变更或重大交易价格调整

单位：元

项目	会计处理方法	对收入的影响金额
----	--------	----------

其他说明：

#### 41、税金及附加

单位：元

项目	本期发生额	上期发生额
城市维护建设税	1,100,983.80	850,636.82
教育费附加	809,101.80	609,108.68
房产税	1,263,746.21	300,033.15
土地使用税	155,708.84	115,348.59
车船使用税	5,130.00	5,915.00
印花税	494,566.11	219,248.85
水利基金		347.47
合计	3,829,236.76	2,100,638.56

其他说明：

无

#### 42、管理费用

单位：元

项目	本期发生额	上期发生额
职工薪酬	25,739,603.97	24,783,671.16
股份支付费用	3,772,323.65	4,818,606.15
办公费	3,448,965.43	2,587,477.40
差旅费	852,957.86	464,663.26
折旧及摊销费	12,520,206.67	12,507,289.57
房租及水电费	6,130,431.32	6,686,137.46
中介服务费	1,501,128.37	1,527,854.73
业务招待费	1,628,325.50	1,297,624.44
董事会费	90,000.00	90,000.00
会议费	72,741.50	20,425.09
其他	1,161,325.56	961,146.24
合计	56,918,009.83	55,744,895.50

其他说明：

无

#### 43、销售费用

单位：元

项目	本期发生额	上期发生额
职工薪酬	77,697,012.91	67,664,437.05
股份支付费用	2,948,620.22	2,809,497.09
办公费	2,899,409.79	2,860,630.64
差旅费	5,810,973.84	3,493,495.27
会议费	32,332.22	63,833.08
业务招待费	5,256,400.65	4,908,186.83
市场宣传及推广费	2,787,048.06	1,654,179.33
房租及水电费	6,146,208.86	5,399,266.39
折旧及摊销费	653,366.35	753,902.01
其他	685,269.88	368,274.63
合计	104,916,642.78	89,975,702.32

其他说明：

无

#### 44、研发费用

单位：元

项目	本期发生额	上期发生额
职工薪酬	34,175,256.53	28,840,297.37
股份支付费用	2,117,732.42	3,105,455.31
房租及水电费	4,865,585.79	3,455,603.81
折旧及摊销费	10,103,085.42	8,028,472.27

物料消耗	3,635,633.33	2,625,976.02
设备维护费	756,945.86	744,013.10
中介服务费	176,280.80	310,954.89
差旅费	342,321.37	231,060.11
办公费	656,124.36	433,245.53
合计	56,828,965.88	47,775,078.41

其他说明：

无

#### 45、财务费用

单位：元

项目	本期发生额	上期发生额
利息费用	4,121,809.66	3,940,041.51
减：利息收入	6,287,479.19	8,492,907.91
汇兑损益	-173,875.09	-755,570.53
手续费	241,912.38	131,918.11
合计	-2,097,632.24	-5,176,518.82

其他说明：

无

#### 46、其他收益

单位：元

产生其他收益的来源	本期发生额	上期发生额
政府补助	13,068,999.53	12,658,234.31
进项税加计抵减	1,715,797.10	3,522,998.49
代扣个人所得税手续费	116,788.46	166,310.73
软件产品即征即退	4,450,080.67	3,559,765.31
合计	19,351,665.76	19,907,308.84

#### 47、公允价值变动收益

单位：元

产生公允价值变动收益的来源	本期发生额	上期发生额
交易性金融资产	1,004,839.49	-807,585.97
合计	1,004,839.49	-807,585.97

其他说明：

无

#### 48、投资收益

单位：元

项目	本期发生额	上期发生额
处置长期股权投资产生的投资收益	-138,032.70	

交易性金融资产在持有期间的投资收益	2,260,361.66	2,830,778.10
银行大额存单在持有期间计提的利息	3,102,832.87	
合计	5,225,161.83	2,830,778.10

其他说明：

无

#### 49、信用减值损失

单位：元

项目	本期发生额	上期发生额
应收票据坏账损失	-12,081.54	-72,300.42
应收账款坏账损失	-7,451,370.72	-6,175,434.39
其他应收款坏账损失	-368,660.39	-225,935.63
合计	-7,832,112.65	-6,473,670.44

其他说明：

无

#### 50、资产减值损失

单位：元

项目	本期发生额	上期发生额
一、存货跌价损失及合同履约成本减值损失	-245,997.74	
十一、合同资产减值损失	-331,520.02	
合计	-577,517.76	

其他说明：

无

#### 51、资产处置收益

单位：元

资产处置收益的来源	本期发生额	上期发生额
非流动资产处置收益	789,655.03	147,181.89
合计	789,655.03	147,181.89

#### 52、营业外收入

单位：元

项目	本期发生额	上期发生额	计入当期非经常性损益的金额
非流动资产毁损报废收益	14,843.26	6,258.25	14,843.26
其他利得	15,456.11	75,222.69	15,456.11
合计	30,299.37	81,480.94	30,299.37

其他说明：

无

### 53、营业外支出

单位：元

项目	本期发生额	上期发生额	计入当期非经常性损益的金 额
非流动资产毁损报废损失	490,809.54	543,474.05	490,809.54
其他	239,883.17	170,761.01	239,883.17
合计	730,692.71	714,235.06	730,692.71

其他说明：

无

### 54、所得税费用

#### (1) 所得税费用表

单位：元

项目	本期发生额	上期发生额
当期所得税费用	22,537,774.52	10,599,077.03
递延所得税费用	22,708.64	1,855,089.14
合计	22,560,483.16	12,454,166.17

#### (2) 会计利润与所得税费用调整过程

单位：元

项目	本期发生额
利润总额	198,390,301.27
按法定/适用税率计算的所得税费用	29,758,545.19
子公司适用不同税率的影响	-139,852.00
调整以前期间所得税的影响	-379,711.56
非应税收入的影响	-196,210.38
不可抵扣的成本、费用和损失的影响	542,105.37
使用前期未确认递延所得税资产的可抵扣亏损的影响	96,644.90
本期未确认递延所得税资产的可抵扣暂时性差异或可抵扣 亏损的影响	271,851.68
加计扣除的影响	-7,392,890.04
所得税费用	22,560,483.16

其他说明：

无

## 55、现金流量表项目

## (1) 与经营活动有关的现金

收到的其他与经营活动有关的现金

单位：元

项目	本期发生额	上期发生额
政府补助	5,236,960.87	7,135,768.00
利息收入	6,409,809.91	8,492,907.91
押金及保证金	3,383,996.79	4,548,089.24
往来款	539,842.27	396,677.85
个税手续费返还	116,788.46	166,310.73
废品收入	32,281.00	76,950.00
职工借款	214,792.96	422,413.76
其他	78,921.49	75,951.59
合计	16,013,393.75	21,315,069.08

收到的其他与经营活动有关的现金说明：

无

支付的其他与经营活动有关的现金

单位：元

项目	本期发生额	上期发生额
往来款	4,514,880.64	7,858,931.57
银行手续费	241,912.38	131,918.11
付现期间费用	44,831,174.04	32,466,716.79
押金及保证金	3,229,193.18	5,824,537.95
其他	349,759.25	162,418.46
合计	53,166,919.49	46,444,522.88

支付的其他与经营活动有关的现金说明：

无

## (2) 与投资活动有关的现金

收到的其他与投资活动有关的现金

单位：元

项目	本期发生额	上期发生额
理财产品	509,913,851.66	257,830,778.10
合计	509,913,851.66	257,830,778.10

收到的重要的与投资活动有关的现金

单位：元

项目	本期发生额	上期发生额
理财产品	509,913,851.66	257,830,778.10
合计	509,913,851.66	257,830,778.10

收到的其他与投资活动有关的现金说明：

无



支付的其他与投资活动有关的现金

单位：元

项目	本期发生额	上期发生额
理财产品	1,102,500,000.00	225,000,000.00
处置子公司现金流量净额	1,364,755.35	
合计	1,103,864,755.35	225,000,000.00

支付的重要的与投资活动有关的现金

单位：元

项目	本期发生额	上期发生额
理财产品	1,102,500,000.00	225,000,000.00
合计	1,102,500,000.00	225,000,000.00

支付的其他与投资活动有关的现金说明：

无

**(3) 与筹资活动有关的现金**

收到的其他与筹资活动有关的现金

单位：元

项目	本期发生额	上期发生额
可转债募集资金	538,358,490.57	
合计	538,358,490.57	

收到的其他与筹资活动有关的现金说明：

无

支付的其他与筹资活动有关的现金

单位：元

项目	本期发生额	上期发生额
租赁款	26,172,478.79	23,985,496.71
发行费	3,228,698.12	
股票回购	22,498,217.20	
限制性股票回购	3,080,483.54	2,555,325.00
票据贴现利息	310,603.62	
合计	55,290,481.27	26,540,821.71

支付的其他与筹资活动有关的现金说明：

无

筹资活动产生的各项负债变动情况

适用 不适用**56、现金流量表补充资料****(1) 现金流量表补充资料**

单位：元

补充资料	本期金额	上期金额
1. 将净利润调节为经营活动现金流量		
净利润	175,829,818.11	123,566,898.03
加：资产减值准备	8,409,630.41	6,473,670.44
固定资产折旧、油气资产折耗、生产性生物资产折旧	45,035,777.38	40,370,337.35
使用权资产折旧	19,049,531.49	19,659,888.38
无形资产摊销	4,404,842.41	4,012,137.11
长期待摊费用摊销	10,463,044.43	10,500,585.32
处置固定资产、无形资产和其他长期资产的损失（收益以“-”号填列）	-789,655.03	-147,181.89
固定资产报废损失（收益以“-”号填列）	475,966.28	537,215.80
公允价值变动损失（收益以“-”号填列）	-1,004,839.49	807,585.97
财务费用（收益以“-”号填列）	4,121,809.66	3,619,504.65
投资损失（收益以“-”号填列）	-5,225,161.83	-2,830,778.10
递延所得税资产减少（增加以“-”号填列）	130,430.80	-2,281,571.40
递延所得税负债增加（减少以“-”号填列）	-107,722.16	4,136,660.54
存货的减少（增加以“-”号填列）	-4,939,501.44	-15,090,229.78
经营性应收项目的减少（增加以“-”号填列）	-57,949,809.62	-53,594,550.31
经营性应付项目的增加（减少以“-”号填列）	7,539,395.59	33,791,567.43
其他		
经营活动产生的现金流量净额	205,443,556.99	173,531,739.54
2. 不涉及现金收支的重大投资和筹资活动		
债务转为资本		
一年内到期的可转换公司债券		
融资租入固定资产		
3. 现金及现金等价物净变动情况：		
现金的期末余额	352,455,901.01	428,339,766.10
减：现金的期初余额	428,339,766.10	407,942,857.65
加：现金等价物的期末余额		
减：现金等价物的期初余额		
现金及现金等价物净增加额	-75,883,865.09	20,396,908.45

## (2) 本期收到的处置子公司的现金净额

单位：元

	金额
本期处置子公司于本期收到的现金或现金等价物	1,648,060.13
其中：	
常州信测标准技术服务有限公司	1,648,060.13
减：丧失控制权日子公司持有的现金及现金等价物	3,012,815.48
其中：	
常州信测标准技术服务有限公司	3,012,815.48
其中：	
处置子公司收到的现金净额	-1,364,755.35

其他说明：

无

## (3) 现金和现金等价物的构成

单位：元

项目	期末余额	期初余额
一、现金	352,455,901.01	428,339,766.10
其中：库存现金	65,700.54	139,670.72
可随时用于支付的银行存款	109,326,239.16	153,106,179.38
可随时用于支付的其他货币资金	243,063,961.31	275,093,916.00
三、期末现金及现金等价物余额	352,455,901.01	428,339,766.10

## (4) 不属于现金及现金等价物的货币资金

单位：元

项目	本期金额	上期金额	不属于现金及现金等价物的理由
被冻结的押金	8,000.00	8,000.00	被冻结 ETC 押金
保函保证金	44,500.00	293,916.00	三个月以上
合计	52,500.00	301,916.00	

其他说明：

无

## 57、外币货币性项目

## (1) 外币货币性项目

单位：元

项目	期末外币余额	折算汇率	期末折算人民币余额
货币资金			2,047,749.44

其中：美元	263,494.44	7.0827	1,866,252.07
欧元			
港币	200,279.45	0.90622	181,497.37
应收账款			5,753,996.57
其中：美元	759,058.90	7.0827	5,376,186.47
欧元			
港币	416,907.42	0.90622	377,810.10
长期借款			
其中：美元			
欧元			
港币			

其他说明：

无

(2) 境外经营实体说明，包括对于重要的境外经营实体，应披露其境外主要经营地、记账本位币及选择依据，记账本位币发生变化的还应披露原因。

适用 不适用

## 58、租赁

### (1) 本公司作为承租方

适用 不适用

未纳入租赁负债计量的可变租赁付款额

适用 不适用

简化处理的短期租赁或低价值资产的租赁费用

适用 不适用

项目	本期金额	上期金额
租赁负债的利息费用	3,748,849.35	3,861,862.93
计入相关资产成本或当期损益的简化处理的短期租赁费用	1,429,078.00	597,303.98
与租赁相关的总现金流出	27,271,191.09	24,579,208.28

涉及售后租回交易的情况

无

## 八、研发支出

单位：元

项目	本期发生额	上期发生额
职工薪酬	34,175,256.53	28,840,297.37
股份支付费用	2,117,732.42	3,105,455.31
房租及水电费	4,865,585.79	3,455,603.81
折旧及摊销费	10,103,085.42	8,028,472.27
物料消耗	3,635,633.33	2,625,976.02
设备维护费	756,945.86	744,013.10
中介服务费	176,280.80	310,954.89
差旅费	342,321.37	231,060.11
办公费	656,124.36	433,245.53
合计	56,828,965.88	47,775,078.41
其中：费用化研发支出	56,828,965.88	47,775,078.41

## 九、合并范围的变更

### 1、处置子公司

本期是否存在丧失子公司控制权的交易或事项

是 否

单位：元

子公司名称	丧失控制权时点的处置价款	丧失控制权时点的处置比例	丧失控制权时点的处置方式	丧失控制权的时点	丧失控制权时点的判断依据	处置价款与处置投资对应的合并财务报表层面享有该子公司净资产份额的差额	丧失控制权之日剩余股权的比例	丧失控制权之日合并财务报表层面剩余股权的账面价值	丧失控制权之日合并财务报表层面剩余股权的公允价值	按照公允价值重新计量剩余股权产生的利得或损失	丧失控制权之日合并财务报表层面剩余股权公允价值的确定方法及主要假设	与原子公司股权投资相关的其他综合收益转入投资损益或留存收益的金额
常州信测标准技术服务有限公司	1,648,060.13	51.00%	出售	2023年11月30日	工商已变更,款项已收取	-138,032.70						

其他说明：

无

是否存在通过多次交易分步处置对子公司投资且在本期丧失控制权的情形

是 否

## 2、其他原因的合并范围变动

说明其他原因导致的合并范围变动（如，新设子公司、清算子公司等）及其相关情况：

无

## 十、在其他主体中的权益

### 1、在子公司中的权益

#### (1) 企业集团的构成

单位：元

子公司名称	注册资本	主要经营地	注册地	业务性质	持股比例		取得方式
					直接	间接	
苏州市信测标准技术服务有限公司	60,000,000.00	苏州市	苏州市	检测认证服务	100.00%	0.00%	出资设立
东莞市信测科技有限公司	3,600,000.00	东莞市	东莞市	检测认证服务	100.00%	0.00%	出资设立
宁波市信测检测技术有限公司	60,000,000.00	宁波市	宁波市	检测认证服务	100.00%	0.00%	出资设立
厦门市信测检测技术有限公司	1,500,000.00	厦门市	厦门市	检测认证服务	100.00%	0.00%	出资设立
武汉信测标准技术服务有限公司	8,163,266.00	武汉市	武汉市	检测认证服务	100.00%	0.00%	非同一控制下企业合并
华中信测标准技术服务(湖北)有限公司	50,000,000.00	武汉市	武汉市	检测认证服务	100.00%	0.00%	出资设立
广州信测标准技术服务有限公司	60,000,000.00	广州市	广州市	检测认证服务	100.00%	0.00%	出资设立
深圳信测标准技术服务有限公司	60,000,000.00	深圳市	深圳市	检测认证服务	100.00%	0.00%	出资设立
柳州信测标准技术服务有限公司	10,000,000.00	柳州市	柳州市	检测认证服务	51.00%	0.00%	出资设立
上海信测检测技术有限公司	10,000,000.00	上海市	上海市	检测认证服务	51.00%	0.00%	出资设立
重庆信测标准技术服务有限公司	10,000,000.00	重庆市	重庆市	检测认证服务	51.00%	0.00%	出资设立
深圳三思纵横科技股份有限公司	32,060,519.00	深圳市	深圳市	制造业	51.00%	0.00%	非同一控制下企业合并

信测标准环境技术服务(广东)有限公司	14,285,700.00	广州市	广州市	检测认证服务	51.00%	0.00%	非同一控制下企业合并
深圳信测标准检验检测技术有限公司	10,000,000.00	深圳市	深圳市	质检技术服务	51.00%	0.00%	出资设立

单位：元

在子公司的持股比例不同于表决权比例的说明：

无

持有半数或以下表决权但仍控制被投资单位、以及持有半数以上表决权但不控制被投资单位的依据：

无

对于纳入合并范围的重要的结构化主体，控制的依据：

无

确定公司是代理人还是委托人的依据：

无

其他说明：

无

## (2) 重要的非全资子公司

单位：元

子公司名称	少数股东持股比例	本期归属于少数股东的损益	本期向少数股东宣告分派的股利	期末少数股东权益余额
深圳三思纵横科技股份有限公司	49.00%	12,484,671.28	1,248,772.32	64,521,314.03

子公司少数股东的持股比例不同于表决权比例的说明：

无

其他说明：

## (3) 重要非全资子公司的主要财务信息

单位：元

子公司名称	期末余额						期初余额					
	流动资产	非流动资产	资产合计	流动负债	非流动负债	负债合计	流动资产	非流动资产	资产合计	流动负债	非流动负债	负债合计
深圳	167,1	27,39	194,5	57,13	5,747	62,88	152,6	33,03	185,6	68,44	8,511	76,95

三思纵横科技股份有限公司	49,410.58	7,225.61	46,636.19	4,775.00	,159.17	1,934.17	64,676.86	0,612.76	95,289.62	1,226.78	,440.28	2,667.06
--------------	-----------	----------	-----------	----------	---------	----------	-----------	----------	-----------	----------	---------	----------

单位：元

子公司名称	本期发生额				上期发生额			
	营业收入	净利润	综合收益总额	经营活动现金流量	营业收入	净利润	综合收益总额	经营活动现金流量
深圳三思纵横科技股份有限公司	163,474,869.64	25,478,920.98	25,478,920.98	868,461.67	125,708,779.25	14,016,652.68	14,016,652.68	19,019,939.35

其他说明：

无

## 十一、政府补助

### 1、报告期末按应收金额确认的政府补助

适用 不适用

未能在预计时点收到预计金额的政府补助的原因

适用 不适用

### 2、涉及政府补助的负债项目

适用 不适用

单位：元

会计科目	期初余额	本期新增补助金额	本期计入营业外收入金额	本期转入其他收益金额	本期其他变动	期末余额	与资产/收益相关
递延收益	22,910,772.27			7,825,969.64	-198,000.00	14,886,802.63	与资产相关

### 3、计入当期损益的政府补助

适用 不适用

单位：元

会计科目	本期发生额	上期发生额
其他收益（与资产相关从递延收益摊销）	7,825,969.64	7,677,066.27
其他收益（与收益相关）	5,243,029.89	5,029,168.04

其他说明

上表与收益相关其他收益金额的上期发生额未包括退回的政府补助：

项目	上期金额	原因
----	------	----



番禺区孵化器厂租补贴	48,000.00	番禺区政府补助，现因办公地址搬离番禺退回政府补助
------------	-----------	--------------------------

## 十二、与金融工具相关的风险

### 1、金融工具产生的各类风险

本公司在经营过程中面临各种金融风险：信用风险、流动性风险和市场风险（包括汇率风险、利率风险和其他价格风险）。上述金融风险以及本公司为降低这些风险所采取的风险管理政策如下所述：

公司董事会全面负责风险管理目标和政策的确定，并对风险管理目标和政策承担最终责任，但是董事会已授权本公司财务部门设计和实施能确保风险管理目标和政策得以有效执行的程序。董事会通过财务主管递交的月度报告来审查已执行程序的有效性以及风险管理目标和政策的合理性。本公司的内部审计师也会审计风险管理的政策和程序，并且将有关发现汇报给审计委员会。

本公司风险管理的总体目标是在不过度影响公司竞争力和应变力的情况下，制定尽可能降低风险的风险管理政策。

#### （一）信用风险

信用风险是指交易对手未能履行合同义务而导致本公司发生财务损失的风险。

本公司信用风险主要产生于货币资金、应收票据、应收账款和其他应收款。于资产负债表日，本公司金融资产的账面价值已代表其最大信用风险敞口。

本公司货币资金主要为存放于声誉良好并拥有较高信用评级的国有银行和其他大中型上市银行的银行存款，本公司认为其不存在重大的信用风险，几乎不会产生因银行违约而导致的重大损失。

此外，对于应收票据、应收账款和其他应收款，本公司设定相关政策以控制信用风险敞口。本公司基于对客户的财务状况、从第三方获取担保的可能性、信用记录及其他因素诸如目前市场状况等评估客户的信用资质并设置相应信用期。本公司会定期对客户信用记录进行监控，对于信用记录不良的客户，本公司会采用书面催款、缩短信用期或取消信用期等方式，以确保本公司的整体信用风险在可控的范围内。

#### （二）流动性风险

流动性风险是指企业在履行以交付现金或其他金融资产的方式结算的义务时发生资金短缺的风险。

本公司的政策是确保拥有充足的现金以偿还到期债务。流动性风险由本公司的财务部门集中控制。财务部门通过监控现金余额、可随时变现的有价证券以及对未来 12 个月现金流量的滚动预测，确保公司在所有合理预测的情况下拥有充足的资金偿还债务。同时持续监控公司是否符合借款协议的规定，从主要金融机构获得提供足够备用资金的承诺，以满足短期和长期的资金需求。

本公司各项金融负债以未折现的合同现金流量按到期日列示如下：

项目	期末余额					未折现合同金额合计
	即时偿还	1 年以内	1-2 年	2-3 年	3 年以上	
短期借款		3,000,000.00				3,000,000.00
未折现租赁付款额		19,126,510.25	16,456,149.87	14,123,989.28	29,677,072.25	79,383,721.65
合计		22,126,510.25	16,456,149.87	14,123,989.28	29,677,072.25	82,383,721.65

项目	上年末余额					合计
	即时偿还	1 年以内	1-2 年	2-3 年	3 年以上	
短期借款		8,000,000.00				8,000,000.00
未折现租赁付款额		21,415,312.79	17,236,545.86	13,805,622.20	33,847,725.88	86,305,206.73

合计		29,415,312.79	17,236,545.86	13,805,622.20	33,847,725.88	94,305,206.73
----	--	---------------	---------------	---------------	---------------	---------------

### （三）市场风险

金融工具的市场风险是指金融工具的公允价值或未来现金流量因市场价格变动而发生波动的风险，包括汇率风险、利率风险和其他价格风险。

#### 1、利率风险

利率风险是指金融工具的公允价值或未来现金流量因市场利率变动而发生波动的风险。

#### 2、汇率风险

汇率风险是指金融工具的公允价值或未来现金流量因外汇汇率变动而发生波动的风险。

本公司持续监控外币交易和外币资产及负债的规模，以最大程度降低面临的外汇风险。此外，公司还可能签署远期外汇合约或货币互换合约以达到规避汇率风险的目的。于本期及上期，本公司未签署任何远期外汇合约或货币互换合约。

本公司面临的汇率风险主要来源于以美元计价的金融资产和金融负债，外币金融资产和外币金融负债折算成人民币的金额列示如下：

项目	期末余额			上年年末余额		
	美元	其他外币	合计	美元	其他外币	合计
货币资金	1,866,252.07	181,497.37	2,047,749.44	1,202,644.83	141,140.03	1,343,784.86
应收账款	5,376,186.47	377,810.10	5,753,996.57	4,230,826.72	345,169.36	4,575,996.08
合计	7,242,438.54	559,307.47	7,801,746.01	5,433,471.55	486,309.39	5,919,780.94

#### 3、其他价格风险

其他价格风险是指金融工具的公允价值或未来现金流量因汇率风险和利率风险以外的市场价格变动而发生波动的风险。

本公司其他价格风险主要产生于各类权益工具投资，存在权益工具价格变动的风险。

## 十三、公允价值的披露

### 1、以公允价值计量的资产和负债的期末公允价值

单位：元

项目	期末公允价值			
	第一层次公允价值计量	第二层次公允价值计量	第三层次公允价值计量	合计
一、持续的公允价值计量	--	--	--	--
（一）交易性金融资产	245,558,622.74			245,558,622.74
1. 以公允价值计量且其变动计入当期损益的金融资产	245,558,622.74			245,558,622.74
（1）其他	245,558,622.74			245,558,622.74
2、应收款项融资		1,922,372.47		1,922,372.47
3、其他非流动金融资产	293,629,887.66			293,629,887.66
持续以公允价值计量的资产总额	539,188,510.40	1,922,372.47		541,110,882.87
二、非持续的公允价	--	--	--	--

值计量				
-----	--	--	--	--

## 2、持续和非持续第一层次公允价值计量项目市价的确定依据

第一层次输入值是在计量日能够取得的相同资产或负债在活跃市场上未经调整的报价。活跃市场，是指相关资产或负债的交易量和交易频率足以持续提供定价信息的市场。

## 十四、关联方及关联交易

### 1、本企业的母公司情况

母公司名称	注册地	业务性质	注册资本	母公司对本企业的持股比例	母公司对本企业的表决权比例
-------	-----	------	------	--------------	---------------

本企业的母公司情况的说明

本公司控股股东及实际控制人为自然人吕杰中、吕保忠和高磊，截至 2023 年 12 月 31 日，分别持有本公司 2,007.17 万股、1,599.77 万股、1,407.82 万股的股份，合计持有本公司 5,014.76 万股，占股本总额的 44.17%。其中，吕杰中和吕保忠是兄弟关系，高磊为吕杰中和吕保忠长兄之妻。吕杰中、吕保忠和高磊已签署《共同控制暨一致行动协议》，为本公司实际控制人。

本企业最终控制方是吕杰中、吕保忠和高磊。

其他说明：

无

### 2、本企业的子公司情况

本企业子公司的情况详见附注九、在其他主体中的权益。。

### 3、本企业合营和联营企业情况

本企业重要的合营或联营企业详见附注。

本期与本公司发生关联方交易，或前期与本公司发生关联方交易形成余额的其他合营或联营企业情况如下：

合营或联营企业名称	与本企业关系
-----------	--------

其他说明：

无

### 4、关联交易情况

#### (1) 购销商品、提供和接受劳务的关联交易

采购商品/接受劳务情况表

单位：元

关联方	关联交易内容	本期发生额	获批的交易额度	是否超过交易额度	上期发生额
-----	--------	-------	---------	----------	-------

出售商品/提供劳务情况表

单位：元

关联方	关联交易内容	本期发生额	上期发生额
-----	--------	-------	-------

购销商品、提供和接受劳务的关联交易说明

无

**(2) 关联受托管理/承包及委托管理/出包情况**

本公司受托管理/承包情况表：

单位：元

委托方/出包方名称	受托方/承包方名称	受托/承包资产类型	受托/承包起始日	受托/承包终止日	托管收益/承包收益定价依据	本期确认的托管收益/承包收益
-----------	-----------	-----------	----------	----------	---------------	----------------

关联托管/承包情况说明

无

本公司委托管理/出包情况表：

单位：元

委托方/出包方名称	受托方/承包方名称	委托/出包资产类型	委托/出包起始日	委托/出包终止日	托管费/出包费定价依据	本期确认的托管费/出包费
-----------	-----------	-----------	----------	----------	-------------	--------------

关联管理/出包情况说明

无

**(3) 关联租赁情况**

本公司作为出租方：

单位：元

承租方名称	租赁资产种类	本期确认的租赁收入	上期确认的租赁收入
-------	--------	-----------	-----------

本公司作为承租方：

单位：元

出租方名称	租赁资产种类	简化处理的短期租赁和低价值资产租赁的租金费用（如适用）		未纳入租赁负债计量的可变租赁付款额（如适用）		支付的租金		承担的租赁负债利息支出		增加的使用权资产	
		本期发生额	上期发生额	本期发生额	上期发生额	本期发生额	上期发生额	本期发生额	上期发生额	本期发生额	上期发生额

关联租赁情况说明

无

**(4) 关联担保情况**

本公司作为担保方

单位：元

被担保方	担保金额	担保起始日	担保到期日	担保是否已经履行完毕
------	------	-------	-------	------------

本公司作为被担保方

单位：元

担保方	担保金额	担保起始日	担保到期日	担保是否已经履行完毕
-----	------	-------	-------	------------

关联担保情况说明

无

**(5) 关联方资金拆借**

单位：元

关联方	拆借金额	起始日	到期日	说明
拆入				
拆出				

**(6) 关联方资产转让、债务重组情况**

单位：元

关联方	关联交易内容	本期发生额	上期发生额
-----	--------	-------	-------

**(7) 关键管理人员报酬**

单位：元

项目	本期发生额	上期发生额
关键管理人员薪酬	3,738,646.00	3,398,400.68

**(8) 其他关联交易**

无

**5、关联方应收应付款项****(1) 应收项目**

单位：元

项目名称	关联方	期末余额		期初余额	
		账面余额	坏账准备	账面余额	坏账准备

**(2) 应付项目**

单位：元

项目名称	关联方	期末账面余额	期初账面余额
------	-----	--------	--------

## 6、关联方承诺

无

## 7、其他

无

## 十五、股份支付

### 1、股份支付总体情况

适用 不适用

单位：元

授予对象类别	本期授予		本期行权		本期解锁		本期失效	
	数量	金额	数量	金额	数量	金额	数量	金额
公司高管及核心技术人员			787,286.00	11,170,199.01			254,720.00	3,729,384.00
合计			787,286.00	11,170,199.01			254,720.00	3,729,384.00

期末发行在外的股票期权或其他权益工具

适用 不适用

其他说明：

无

### 2、以权益结算的股份支付情况

适用 不适用

单位：元

授予日权益工具公允价值的确定方法	根据《企业会计准则第 11 号——股份支付》的相关规定，以授予日收盘价确定限制性股票的每股股份支付费用，每股限制性股票的股份支付=限制性股票公允价值-授予价格。其中，限制性股票的公允价值为授予日收盘价
授予日权益工具公允价值的重要参数	授予日收盘价、授予价格
可行权权益工具数量的确定依据	在等待期内每个资产负债表日，公司根据最新取得的可行权激励对象变动等后续信息作出最佳估计，修正预计可行权的权益工具数量
本期估计与上期估计有重大差异的原因	无
以权益结算的股份支付计入资本公积的累计金额	26,953,469.22
本期以权益结算的股份支付确认的费用总额	9,524,546.63

其他说明：

2021 年 10 月 28 日，公司第三届董事会第二十四次会议和第三届监事会第十六次会议审议通过了《关于向激励对象首次授予限制性股票的议案》，公司独立董事对此发表了独立意见，认为激励对象主体资格合法、有效，确定的授予日符合相关规定，监事会同意公司 2021 年限制性股票激励计划的首次授予日为 2021 年 10 月 28 日，并同意向符合授予条件的

激励对象授予限制性股票。截至 2021 年 12 月 13 日，173 名激励对象（29 名激励对象自愿放弃行使权利）共计向公司指定账户缴款合计 41,077,161 元，公司股份数由此增加 1,647,700 股，资本公积增加 39,429,461.00 元。

2022 年 8 月 31 日，公司第四届董事会第八次会议和第四次监事会第七次会议审议通过了《关于调整公司 2021 年限制性股票激励计划预留授予限制性股票授予价格和数量的议案》《关于调整公司 2021 年限制性股票激励计划回购价格及数量的议案》《关于回购注销部分 2021 年限制性股票激励计划激励对象已获授但尚未解除限售的限制性股票的议案》《关于向激励对象授予 2021 年限制性股票激励计划预留部分限制性股票的议案》。根据议案，公司向符合授予条件的 55 名激励对象授予 49.436 万股限制性股票，截至 2022 年 9 月 16 日止，公司已收到 53 名激励对象缴纳的新增投资金额合计人民币 7,148,786.40 元，公司股份数由此增加 493,360.00 股，资本公积增加 6,655,426.40 元。

2022 年 10 月 14 日召开公司第五次临时股东大会审议通过《关于回购注销部分 2021 年限制性股票激励计划激励对象已获授但尚未解除限售的限制性股票的议案》，根据议案，公司针对参与 2021 年限制性股票激励计划人员中的 14 人因个人原因离职，不再具备激励对象资格，决定对已获授但尚未解除限售的 102,500.00 股限制性股票进行回购注销。根据调整方法，本次回购的限制性股票数量为 174,250.00 股，回购价格为 14.4882 元/股，回购金额合计人民币 2,555,325.00 元，截至 2022 年 11 月 3 日止，公司已归还股权激励对象 14 人前期缴纳的股权激励款共计 2,555,325.00 元，减少股本人民币 174,250.00 元，减少资本公积 2,381,075.00 元。

2023 年 6 月 1 日，公司第四届董事会第十九次会议审议通过《关于 2021 年限制性股票激励计划首次授予部分第一个解除限售期解除限售条件成就的议案》。根据公司 2021 年第二次临时股东大会的授权，董事会认为公司 2021 年限制性股票激励计划首次授予部分第一个解除限售期解除限售条件已经成就，同意公司按照 2021 年限制性股票激励计划的相关规定向符合条件的激励对象办理解除限售事宜。本次符合解除限售的激励对象共 158 名，可解除限售的限制性股票共计 787,286 股。

2023 年 12 月 8 日，信测标准第四届董事会第二十四次会议和第四届监事会第二十三次会议审议通过了《关于调整公司 2021 年限制性股票激励计划回购价格的议案》《关于回购注销部分 2021 年限制性股票激励计划激励对象已获授但尚未解除限售的限制性股票的议案》，并于 2023 年 12 月 27 日召开公司 2023 年第三次临时股东大会审议通过《关于回购注销部分 2021 年限制性股票激励计划激励对象已获授但尚未解除限售的限制性股票的议案》。根据议案，信测标准针对参与 2021 年限制性股票激励计划人员中有首次授予的 7 人因个人原因离职，持有尚未解除限售的限制性股票 220,320 股，预留授予的 5 名激励对象因个人原因离职，持有尚未解除限售的限制性股票 34,400 股，合计 12 名激励对象，持有尚未解除限售的限制性股票 254,720 股。不再具备激励对象资格，决定对已获授但尚未解除限售的 254,720 股限制性股票进行回购注销，回购价格为 14.1882 元/股，回购金额合计人民币 3,729,384.00 元。截至 2023 年 12 月 29 日止，信测标准已归还股权激励对象 12 人前期缴纳的股权激励款共计 3,729,384.00 元，减少股本人民币 254,720.00 元，减少资本公积 3,474,664.00 元。

### 3、本期股份支付费用

适用 不适用

单位：元

授予对象类别	以权益结算的股份支付费用	以现金结算的股份支付费用
公司高管及核心技术人员	9,524,546.63	
合计	9,524,546.63	

其他说明：

无

#### 4、股份支付的修改、终止情况

无

#### 5、其他

无

### 十六、承诺及或有事项

#### 1、重要承诺事项

资产负债表日存在的重要承诺

无

#### 2、或有事项

(1) 资产负债表日存在的重要或有事项

(2) 公司没有需要披露的重要或有事项，也应予以说明

公司不存在需要披露的重要或有事项。

#### 3、其他

无

### 十七、资产负债表日后事项

#### 1、重要的非调整事项

单位：元

项目	内容	对财务状况和经营成果的影响数	无法估计影响数的原因
----	----	----------------	------------

#### 2、利润分配情况

拟分配每 10 股派息数（元）	3.30
拟分配每 10 股转增数（股）	4.50
利润分配方案	以公司总股本扣除回购专用证券账户持有公司股份数为基数，向股东每 10 股派发现金股利 3.30 元人民币（含税）同时以资本公积金转增股本，每 10 股转增 4.5 股。（最终准确数量以中国证券登记结算有限责任公司深圳分公司实际登记确认的数量为准）。公司通过回购专用证券账户持有的本公司股份不参与本次利润分配。若在利润分配方案实施前公司总股本由于可转债转股、股份回购、股权激励行权、再融资新增股份上市等原因而发生变化的，公司将按照“每股现金分红比例不变”的原则对现金分红总额进



行调整，并将遵循“每股转增比例不变”的原则对转增股本总额进行调整。
-----------------------------------

### 3、销售退回

无

### 4、其他资产负债表日后事项说明

无

## 十八、其他重要事项

### 1、前期会计差错更正

#### (1) 追溯重述法

单位：元

会计差错更正的内容	处理程序	受影响的各个比较期间报表项目名称	累积影响数
-----------	------	------------------	-------

#### (2) 未来适用法

会计差错更正的内容	批准程序	采用未来适用法的原因
-----------	------	------------

### 2、债务重组

无

### 3、资产置换

#### (1) 非货币性资产交换

无

#### (2) 其他资产置换

### 4、年金计划

无

### 5、终止经营

单位：元

项目	收入	费用	利润总额	所得税费用	净利润	归属于母公司所有者的终止经营利润
----	----	----	------	-------	-----	------------------

其他说明：

## 6、分部信息

### (1) 报告分部的确定依据与会计政策

无

### (2) 报告分部的财务信息

单位：元

项目		分部间抵销	合计

### (3) 公司无报告分部的，或者不能披露各报告分部的资产总额和负债总额的，应说明原因

无

### (4) 其他说明

无

## 7、其他对投资者决策有影响的重要交易和事项

无

## 8、其他

### (1) 执行《公开发行证券的公司信息披露编报规则第 15 号——财务报告的一般规定（2023 年修订）》的主要影响

本公司在编制本财务报表时，按照中国证券监督管理委员会于 2023 年 12 月 22 日发布的《公开发行证券的公司信息披露编报规则第 15 号——财务报告的一般规定（2023 年修订）》的要求披露有关财务信息，除金融工具、存货、长期资产减值、营业收入、现金流量、股份支付、研发支出、政府补助等项目外，执行该规定没有对其他项目的可比会计期间主要财务数据披露格式产生重大影响。

## 十九、母公司财务报表主要项目注释

### 1、应收账款

#### (1) 按账龄披露

单位：元

账龄	期末账面余额	期初账面余额
1 年以内（含 1 年）	48,041,650.69	43,403,093.59
1 至 2 年	3,160,772.36	2,600,200.92
2 至 3 年	1,006,965.07	948,142.81

3 年以上	1,757,653.49	916,754.52
3 至 4 年	928,262.91	706,488.89
4 至 5 年	615,215.92	209,765.63
5 年以上	214,174.66	500.00
合计	53,967,041.61	47,868,191.84

## (2) 按坏账计提方法分类披露

单位：元

类别	期末余额					期初余额				
	账面余额		坏账准备		账面价值	账面余额		坏账准备		账面价值
	金额	比例	金额	计提比例		金额	比例	金额	计提比例	
其中：										
按组合计提坏账准备的应收账款	53,967,041.61	100.00%	5,611,450.27	10.40%	48,355,591.34	47,868,191.84	100.00%	4,341,040.89	9.07%	43,527,150.95
其中：										
按信用风险特征组合计提坏账准备的应收账款	53,967,041.61	100.00%	5,611,450.27	10.40%	48,355,591.34	47,868,191.84	100.00%	4,341,040.89	9.07%	43,527,150.95
合计	53,967,041.61	100.00%	5,611,450.27	10.40%	48,355,591.34	47,868,191.84	100.00%	4,341,040.89	9.07%	43,527,150.95

按组合计提坏账准备： 5,611,450.27

单位：元

名称	期末余额		
	账面余额	坏账准备	计提比例
1 年以内	48,041,650.69	2,402,082.53	5.00%
1 至 2 年	3,160,772.36	948,231.71	30.00%
2 至 3 年	1,006,965.07	503,482.54	50.00%
3 年以上	1,757,653.49	1,757,653.49	100.00%
合计	53,967,041.61	5,611,450.27	

确定该组合依据的说明：

无

如是按照预期信用损失一般模型计提应收账款坏账准备：

适用 不适用

**(3) 本期计提、收回或转回的坏账准备情况**

本期计提坏账准备情况：

单位：元

类别	期初余额	本期变动金额				期末余额
		计提	收回或转回	核销	其他	
坏账准备	4,341,040.89	1,357,158.13		86,748.75		5,611,450.27
合计	4,341,040.89	1,357,158.13		86,748.75		5,611,450.27

其中本期坏账准备收回或转回金额重要的：

单位：元

单位名称	收回或转回金额	转回原因	收回方式	确定原坏账准备计提比例的依据及其合理性

无

**(4) 本期实际核销的应收账款情况**

单位：元

项目	核销金额
实际核销的应收账款	86,748.75

其中重要的应收账款核销情况：

单位：元

单位名称	应收账款性质	核销金额	核销原因	履行的核销程序	款项是否由关联交易产生

应收账款核销说明：

无

**(5) 按欠款方归集的期末余额前五名的应收账款和合同资产情况**

单位：元

单位名称	应收账款期末余额	合同资产期末余额	应收账款和合同资产期末余额	占应收账款和合同资产期末余额合计数的比例	应收账款坏账准备和合同资产减值准备期末余额
客户 1	8,731,399.76		8,731,399.76	16.18%	442,252.24
客户 2	2,999,602.95		2,999,602.95	5.56%	149,980.15
客户 3	2,549,284.17		2,549,284.17	4.72%	304,306.46
客户 4	2,088,553.82		2,088,553.82	3.87%	104,427.69
客户 5	2,223,249.71		2,223,249.71	4.12%	111,162.49
合计	18,592,090.41		18,592,090.41	34.45%	1,112,129.03

**2、其他应收款**

单位：元

项目	期末余额	期初余额
应收利息	192,000.00	

其他应收款	263,024,407.26	167,258,413.70
合计	263,216,407.26	167,258,413.70

## (1) 应收利息

## 1) 应收利息分类

单位：元

项目	期末余额	期初余额
银行大额存单利息	192,000.00	
合计	192,000.00	

## 2) 本期计提、收回或转回的坏账准备的情况

单位：元

类别	期初余额	本期变动金额				期末余额
		计提	收回或转回	转销或核销	其他变动	

其中本期坏账准备收回或转回金额重要的：

单位：元

单位名称	收回或转回金额	转回原因	收回方式	确定原坏账准备计提比例的依据及其合理性

其他说明：

无

## 3) 本期实际核销的应收利息情况

单位：元

项目	核销金额

其中重要的应收利息核销情况

单位：元

单位名称	款项性质	核销金额	核销原因	履行的核销程序	款项是否由关联交易产生

核销说明：

无

其他说明：

## (2) 其他应收款

## 1) 其他应收款按款项性质分类情况

单位：元

款项性质	期末账面余额	期初账面余额
押金及保证金	714,768.76	898,402.56

关联方往来款	262,877,907.13	167,121,692.10
非关联方单位往来款	4,500.00	0.00
合计	263,597,175.89	168,020,094.66

## 2) 按账龄披露

单位：元

账龄	期末账面余额	期初账面余额
1 年以内 (含 1 年)	103,825,761.71	141,908,947.68
1 至 2 年	137,032,501.42	25,356,808.28
2 至 3 年	22,222,903.86	26,173.80
3 年以上	516,008.90	728,164.90
3 至 4 年	516,008.90	3,000.00
4 至 5 年		411,074.90
5 年以上		314,090.00
合计	263,597,175.89	168,020,094.66

## 3) 按坏账计提方法分类披露

单位：元

类别	期末余额					期初余额				
	账面余额		坏账准备		账面价值	账面余额		坏账准备		账面价值
	金额	比例	金额	计提比例		金额	比例	金额	计提比例	
其中：										
按组合计提坏账准备	263,597,175.89	100.00%	572,768.63	0.22%	263,024,407.26	168,020,094.66	100.00%	761,680.96	0.45%	167,258,413.70
其中：										
账龄组合	719,268.76	0.27%	572,768.63	79.63%	146,500.13	898,402.56	0.53%	761,680.96	84.78%	136,721.60
关联方组合	262,877,907.13	99.73%		0.00%	262,877,907.13	167,121,692.10	99.47%			167,121,692.10
合计	263,597,175.89	100.00%	572,768.63	0.22%	263,024,407.26	168,020,094.66	100.00%	761,680.96	0.45%	167,258,413.70

按组合计提坏账准备：

单位：元

名称	期末余额		
	账面余额	坏账准备	计提比例
账龄组合	719,268.76	572,768.63	79.63%
关联方组合	262,877,907.13		
合计	263,597,175.89	572,768.63	

确定该组合依据的说明：

无

按预期信用损失一般模型计提坏账准备：

单位：元

坏账准备	第一阶段	第二阶段	第三阶段	合计
	未来 12 个月预期信用损失	整个存续期预期信用损失(未发生信用减值)	整个存续期预期信用损失(已发生信用减值)	
2023 年 1 月 1 日余额	761,680.96			761,680.96
2023 年 1 月 1 日余额在本期				
本期转回	188,912.33			188,912.33
2023 年 12 月 31 日余额	572,768.63			572,768.63

各阶段划分依据和坏账准备计提比例

无

损失准备本期变动金额重大的账面余额变动情况

适用 不适用**4) 本期计提、收回或转回的坏账准备情况**

本期计提坏账准备情况：

单位：元

类别	期初余额	本期变动金额				期末余额
		计提	收回或转回	转销或核销	其他	
坏账准备	761,680.96		188,912.33			572,768.63
合计	761,680.96		188,912.33			572,768.63

其中本期坏账准备转回或收回金额重要的：

单位：元

单位名称	收回或转回金额	转回原因	收回方式	确定原坏账准备计提比例的依据及其合理性

无

**5) 本期实际核销的其他应收款情况**

单位：元

项目	核销金额

其中重要的其他应收款核销情况：

单位：元

单位名称	其他应收款性质	核销金额	核销原因	履行的核销程序	款项是否由关联交易产生

其他应收款核销说明：

无

## 6) 按欠款方归集的期末余额前五名的其他应收款情况

单位：元

单位名称	款项的性质	期末余额	账龄	占其他应收款期末余额合计数的比例	坏账准备期末余额
华中信测标准技术服务（湖北）有限公司	关联方往来	163,554,853.39	1年以内、1-2年、2-3年	62.05%	
深圳信测标准技术服务有限公司	关联方往来	96,323,053.74	1年以内、1-2年	36.54%	
信测标准环境技术服务（广东）有限公司	关联方往来	3,000,000.00	1年以内	1.14%	
供应商 1	押金	247,790.00	1年以内、1-2年、3年以上	0.09%	132,016.80
供应商 2	押金	253,585.86	2-3年、3年以上	0.10%	234,933.93
合计		263,379,282.99		99.92%	366,950.73

## 3、长期股权投资

单位：元

项目	期末余额			期初余额		
	账面余额	减值准备	账面价值	账面余额	减值准备	账面价值
对子公司投资	424,665,721.48		424,665,721.48	420,067,840.23		420,067,840.23
合计	424,665,721.48		424,665,721.48	420,067,840.23		420,067,840.23

## (1) 对子公司投资

单位：元

被投资单位	期初余额 (账面价值)	减值准备 期初余额	本期增减变动				期末余额 (账面价值)	减值准备 期末余额
			追加投资	减少投资	计提减值准备	其他		
东莞信测	5,532,908.38					2,368,413.25	7,901,321.63	
宁波信测	60,399,290.24					344,744.68	60,744,034.92	
厦门信测	1,508,941.96					-8,941.96	1,500,000.00	
苏州信测	62,263,862.41					1,964,534.81	64,228,397.22	
武汉信测	43,520,869.91					480,876.76	44,001,746.67	
华中信测	50,157,671.82					124,446.95	50,282,118.77	
广州信测	54,215,953.65					584,504.08	54,800,457.73	



信测标准 (宝安)	60,532,041.86					779,302.68	61,311,344.54	
常州信测	2,550,000.00			2,550,000.00				
检验检测			510,000.00				510,000.00	
柳州信测								
重庆信测	2,550,000.00						2,550,000.00	
上海信测	1,020,000.00						1,020,000.00	
三思纵横	55,000,000.00						55,000,000.00	
信测环境	20,816,300.00						20,816,300.00	
合计	420,067,840.23		510,000.00	2,550,000.00		6,637,881.25	424,665,721.48	

#### 4、营业收入和营业成本

单位：元

项目	本期发生额		上期发生额	
	收入	成本	收入	成本
主营业务	130,870,280.18	58,618,240.42	113,792,405.16	46,311,645.70
合计	130,870,280.18	58,618,240.42	113,792,405.16	46,311,645.70

营业收入、营业成本的分解信息：

单位：元

合同分类	分部 1		分部 2				合计	
	营业收入	营业成本	营业收入	营业成本	营业收入	营业成本	营业收入	营业成本
业务类型								
其中：								
按经营地区分类								
其中：								
市场或客户类型								
其中：								
合同类型								
其中：								
按商品转让的时间分类								
其中：								
按合同期								

限分类								
其中：								
按销售渠道分类								
其中：								
合计								

与履约义务相关的信息：

项目	履行履约义务的时间	重要的支付条款	公司承诺转让商品的性质	是否为主要责任人	公司承担的预期将退还给客户的款项	公司提供的质量保证类型及相关义务
----	-----------	---------	-------------	----------	------------------	------------------

其他说明

无

与分摊至剩余履约义务的交易价格相关的信息：

本报告期末已签订合同、但尚未履行或尚未履行完毕的履约义务所对应的收入金额为 0.00 元，其中，0.00 元预计将于年度确认收入，元预计将于年度确认收入，元预计将于年度确认收入。

重大合同变更或重大交易价格调整

单位：元

项目	会计处理方法	对收入的影响金额
----	--------	----------

其他说明：

无

## 5、投资收益

单位：元

项目	本期发生额	上期发生额
成本法核算的长期股权投资收益	1,308,069.20	490,525.95
处置长期股权投资产生的投资收益	-901,939.87	
处置交易性金融资产取得的投资收益	2,413,851.66	2,830,778.10
其他非流动金融资产在持有期间的投资收益	3,175,326.02	
合计	5,995,307.01	3,321,304.05

## 6、其他

无

## 二十、补充资料

### 1、当期非经常性损益明细表

适用 不适用

单位：元

项目	金额	说明
非流动性资产处置损益	175,656.05	
计入当期损益的政府补助（与公司正常经营业务密切相关，符合国家政策规定、按照确定的标准享有、对公司损益产生持续影响的政府补助除外）	13,068,999.53	
除同公司正常经营业务相关的有效套期保值业务外，非金融企业持有金融资产和金融负债产生的公允价值变动损益以及处置金融资产和金融负债产生的损益	4,163,598.40	
除上述各项之外的其他营业外收入和支出	-224,427.06	
减：所得税影响额	1,953,315.28	
少数股东权益影响额（税后）	805,083.64	
合计	14,425,428.00	--

其他符合非经常性损益定义的损益项目的具体情况：

适用 不适用

公司不存在其他符合非经常性损益定义的损益项目的具体情况。

将《公开发行证券的公司信息披露解释性公告第 1 号——非经常性损益》中列举的非经常性损益项目界定为经常性损益项目的情况说明

适用 不适用

### 2、净资产收益率及每股收益

报告期利润	加权平均净资产收益率	每股收益	
		基本每股收益（元/股）	稀释每股收益（元/股）
归属于公司普通股股东的净利润	13.53%	1.4619	1.4517
扣除非经常性损益后归属于公司普通股股东的净利润	12.33%	1.3325	1.3234

### 3、境内外会计准则下会计数据差异

(1) 同时按照国际会计准则与按中国会计准则披露的财务报告中净利润和净资产差异情况

适用 不适用

(2) 同时按照境外会计准则与按中国会计准则披露的财务报告中净利润和净资产差异情况

适用 不适用

(3) 境内外会计准则下会计数据差异原因说明，对已经境外审计机构审计的数据进行差异调节的，应注明该境外机构的名称

适用 不适用

#### 4、其他

无